

|  |  |  |   |  |   |
|--|--|--|---|--|---|
| <p><b>Ұйымдастырылды</b><br/>ан іс-әрекетке дайындық (бұдан әрі-ҮІӘ)</p> | <p>Жер-Ана, сәтіншілік, Сайлаусынбізгеуыныш, Жазла күлдес, қалса да, Көркемсің көктем тұста да!</p>  | <p>Көк аспанда күнүздің, Бірге күлсін бұлдыршын, Көк аспанда күн күлсін, Жерге ұдайы нұр құйсн, Көк аспанда күн күлсін, Ұл қолында ту жүрсін, Қыз қолында гүл жүрсін, Көк аспанда күн күлсін, Бірге күлсін бұлдыршын.</p>  | <p>Күнелі жалқырап, Айдай арайлап, Жулдыздай жарқырап, Сұдай мөзілдір тава көңілмен Бүгінгі күнді бағтайық.</p>   | <p>Жарқырап, күн де шығып Аннапата гүл шашылып, Қайырлы күні Біз көңілді бағамыз! Қайырлы күні Бізсіңкіміз! Бағамыз</p>  | <p>Армысың шапшаңтыңа Күн-Ана! Армысың қайырымды Аспан-Ана! Армысың мейірімді Жер-Ана! Күт дәрйіт, бар әлемді жарылқай!</p>   |
| <p><b>1 - Ұйымдастырылған іс-әрекет</b></p>                              |  |  |   |  |   |
| <p><b>Мектепке дейінгі ұйым кестесі бойынша ҮІӘ</b></p>                  | <p><b>Сөйлеуді дамыту</b><br/>Міндеті: -Негізгі ойды дұрыс жеткізе білу<br/>Мақсаты: «Ақсақ құлан» аңызды мазмұны бойынша әңгімелесту<br/>—Балалар, құлан – жылқы тектес жануар.<br/>—Сендер жылқыны білесіңдер ме?<br/>—Құланың да, жылқы сияқты, жалы бар, бірақ ол – жабайы жануар. Ертеде аң сияқты, құланды да аулап етін жеген.<br/>—Мен сендерге «Ақсақ құлан» аңызды оқып берейін. Аңыз – бұл түлдірқасы болған оқиға.<br/>Ауыздан-ауызға ұялытпай жеткен оқиғаны аңыз деп айтамыз. Қазір мен сендерге «Ақсақ құлан» аңызды мәнерлеп оқып беремін.</p> | <p><b>Сауат ашу негіздері</b><br/>Міндеті: Бұныларға бұрын қосыл сөз құрап айтуға жаттақтыру арқылы зейін мен есте сақтауларын дамыту<br/>Мақсаты: балалардың білімін бекіту<br/>«Тіпсіз белгіні көтер»<br/><b>Дидактикалық жаттығуы</b><br/>Педагог жуан, жіңішке дауысты дыбыстарды араластырып айтады, балалар жуан дауысты дыбысты айтқанда, сары түсті дөңгелекті, жіңішке дауысты дыбыстарды айтқанда, қызғылт сары дөңгелекті көтерсеі.<br/>«Кім көп сөз ойлап айтады?»<br/>дидактикалық ойыны<br/>— Н дыбысынан басталатын сөздер ойлаңдар, сөздерді шапалағат бұныға бойлндер, қанша бұын атағындар.<br/>— Нан, нар, ну, нарын, немесе, не, неге, нағыз, Нұрлан, Нұртұл, неке, нақ, некілген.<br/>— Р дыбысынан басталатын сөз ойлаңдар. Кім көп сөз ойласа, соған бір фишкадан беріліп отырады.<br/>— Радио, рауғаш, рас, рет, ресіне, рен.<br/>Ойын соңында фишкаларды санап, жетімшеді анықтайды</p> | <p><b>Сауат ашу негіздері</b><br/>Міндеті -Сөздерге дыбыстық талдау бекіту болу дауыстарын бекіту<br/>Мақсаты Сөздерді бұныға болу дауыстарын жетілдіру<br/>«Сөз жинау»<br/>дидактикалық жаттығуы<br/>—Мен сендерге дыбыстарды айтамын, сендер алқандарыммен кесе жасап, дыбыстарды қатып алып отыраңдар.<br/>Айтылған дыбыстарды түсіріп немесе орнын ауыстырып алуға болмайды Жинаған дыбыстарыңнан сөз құрап айтасыңдар.<br/>Мысалы: -«ал.м.а.», - «а.ғ.ш.», - «к.у.н.», - «к.у.с.», «с.о.я.н.», - «с.и.м.р.», - «а.с.м.к.», - «с.і.к.», - «с.а.ғ.а.т.», - «т.а.б.а.к.», - «ж.с.р.»<br/>—Балалар, сендер қандай тағамдарды ұнатасыңдар?<br/>—Балалар, денсаулыққа пайдалы тағамдармен тамақтанды қажет. Ал А, В, С, Д, Е – осы адам ағзасына қажетті дәрумендердің</p> | <p><b>Сауат ашу негіздері</b><br/>Міндеті: - Сөздерді дыбыстардың ретін, дауысты және дауыссыз дыбыстарды анықтау.<br/>Мақсаты Суреттер қандай дыбыстан басталатынын ауызша анықтауға үйрету, белгілермен қоршау, жасалу жолдарын естеріне түсіру дауыстарын бекіту<br/>«Сөзді аяқта» дидактикалық жаттығуы<br/>Балалар мен сендерге соңғы бұнығын айтып сөздер айтамын, сендер бұнығы қосып, сөзді аяғыңдар.<br/>Мысалы: кү...лік көбе...лек, ба...нан, алқам...қаш, жүлдіз...ша, жылқы...шы, шақ...мат, ине...лік жолба...рыс, жас...тық ағаш...тар, бақта...шы, бересе...лі, күлі...лі, күнба...тыс, көбей...тә, қам...шы, қамға...жай, ора...мал, сұл...ті, жапа...лақ, отба...сы, жаууар...лар, найза...тай, сөм...ке, сыбыз...ты, отпа...шу, су...рет, жеміс...тер, жалау...ша, құмбірсе...қа т.б.<br/>Сөзді дұрыс айтқан балаларға педагог құрдызына тараптың отырады, оның соңынан жетімшеді анықтайды</p> | <p><b>Көркем әдебиет</b><br/>Міндеті: - Белгілі образды сомдауға экспрессивті жазуға, тропелдіруге мүмкіндік беру.<br/>Мақсаты: -Балластарды сөйлеу дауысын жетілдіру<br/>1. Суретті кара. Ертегінің жүйесін сурет бойынша баянда.<br/>Ертегі кейіпкерлерінің қиялы-әрекетін және эмоциясын кесітір.<br/>2. Жұмбақты шеш. Ә дегеннен тап берді,<br/>Тап бергеннен қак бөледі. (Балта)<br/>Ескерті бар, жүзбейді, Ушудан үмігі үбейді. (Желдірмен)</p> |



|  |  |   |   |  |
|--|--|---|---|--|
| <p><b>Табиғатта сұресту.</b></p> <p>Бұллардың бәрі бізді қоршаған табиғатта жатыды. Осы ағаштар табиғаттан қай түріне жатады? Тірі табиғат. Оны несіктен тірі табиғат деп атаймыз?</p> <p>Одан әрі саяхатымызды жалғастырамыз. Не естідіңдер? Тағы не көрдіңдер? Орман жануарлары. Олар да тірі табиғатқа жатады. Тірі табиғатқа жатады - адам. Осы тірі табиғаттың қажеттіліктерін атайық: аяқ, тамақ су, жарық, жылу.</p> <p>Одан әрі саяхатымызды жалғастырайық. Таудан сарқырап аққан өзекді көрдік. Енді табиғатта өлі денелер бар. Оларды тамашалайық. Күн, су, тау, тас, аяқ, бұллардың бәрі табиғи денелер.</p> <p>Бұдан басқа жасанды денелер болады, олар адам қолымен жасалады. Жасанды денелерге не жатады? Машина, үй, парта, кітап, т. б. Кез - келген денелер заттан тұрады. Мысалы: доп - дене, ресейке - зат, парта - дене, аяқш - зат, т. б. Қане, мына сұрестен жасанды денелерді табылық.</p> <p>Ал осы табиғатта болып жатқанының барлығы табиғат құбылыстары.</p> <p>Табиғат құбылыстары: жанбардың жаууы, қардың жаууы, найзағай.</p> | <p>Түсті 3 балық және күлгің түсті 2 балық жүзін жүрді. Аққаруында қанша балық жүзін жүр?</p> <p>- Балықтар үлгіге сүйенсе отырып, қалған сұрестердегі тапсырмаларды құрастырады, шешеді, жауабын атайды.</p> <p>-Екінші аққаруында неше балық бар? Олар бірдей ме?</p> <p>-Үшінші аққаруында неше балық бар? Балықтар сұрақтарға жауап берсін.</p> <p>Аққаруымызды балықтарды санап, есеп құрастырады</p> | <p><b>Профгеомамық тауық</b></p> <p><b>Тақырымы:</b> Көздердің ұзындығын қалай салыстыруға болады (бір-біріннің үстіне салу арқылы)? Педаног: Көздерді салыстыра отырып өлшеуге бола ма?</p> <p>Заттың ұзындығын өлшеуге арналған басқа да тәсілдер бар. Кез келген затты шапарты өлшемінің көмегімен өлшеуге болады. Шапарты өлшем ретінде таспаны, бауды, қаламды немесе кез келген басқа затты пайдалануға болады. Бүтін біз шапарты өлшем ретінде жақсы қызметтеспаны пайдаланамыз.</p> <p>Менің қалай өлшеуімді мүжіят қараңдар. Екеуінің де бұрышын бір-біріне салықса келтіріп, шапарты өлшемді кесілдінің үстіне саламын.</p> <p>Шапарты өлшемінің шөгі қай жерде болса, сол жерге белгі саламын. Келесі өлшем осы жерден басталады. Балалар өздерінің салыстыру тәсілдерін ұсынады. Балаларға көздердің мақсеттері (күлжақтар, суреттер) беріледі және олар көздерді ұзындығы бойынша салыстырады. Санайды.</p> <p>Осы кесілдінің неше шапарты белгіге тең екенін санауды ұсынады. Көздің ұзындығын кім өлшейді? Кәді неше шапарты өлшемеге тең?</p> | <p>Педаног балаларға көк және қызыл қыз таспаларын тартатыды. Кімекетпай жазғы таспа – шапарты өлшем.</p> <p>Педаног балаларға алдырыпалаты тәрселіктерде көк және қызыл қыз таспалар жатыр. Тәжірибелік жолмен таспалардың қайсысы ұзынырақ екенін дәлелдеп көріңдер.</p> <p>-Таспалардың қайсысы ұзынырақ? -Негізден қызыл таспа ұзынырақ? -Қызыл таспа неше шапарты өлшемеге тең?</p> <p>-Көк таспа неше шапарты өлшемеге тең? Қайсысы көбірек 3 не, немесе 4 не? Шапарты өлшемінің көмегімен таспалардың ұзындығын өлшейді. Қорытынды жасайық. Қызыл таспа ұзынырақ, оның ұзындығы 4 шапарты өлшемеге тең. Көк таспа қысқарырақ ол 3 шапарты өлшемеге тең.</p> <p>Тапсырмаларды орындап, өздерінің іс-қимылдарын түсіндірсін!</p> | <p>Минималды деп тапсырманы.</p> <p>Күл: «Екі бірінші оқиғаны мен оқу шарттарыменің жері планеталары аққаруында, Жер, аяқ, ия, күл, сөз және өлім айтқан жер планетасында тұратындар деп. Мен болмысым аяқтар, жанықтар, адамдар қалай өмір сүртіп еді? Ақштар, күлдер қалай өсуші еді? Оған, теңіз, мұхиттар қалай тасушы еді? Біз маңсады неміз!»</p> <p>Ал мен болмысым, - таласа су кірті - балықтар, планеталар, су құстары болмысым еді! Менің адамдар өмір сүре алмаушы еді. Мен олардың үйлерін жылжытқаным — таласа от кірті.</p> <p>«Сендер мен тұрды, ұялған қалыңдар!»</p> <p>— Ауа ауысқан планетам. Мен шөбіссем де адамдардан басқа, әр түр зат өмір сүре алмайды! Менің отта болмады.</p> <p>Бұл талас ұзаққа дейін созылды. Ешкім білмеді қашанға дейін созылатынын, егерде адам бұл аңтымеге кіртіссе.</p> <p>«Сендердің әребісіңіз маңсады. Сендерге жерде өмір болмаушы еді!»</p> <p>Адам талас алды, жерден аяқтарғы теріп, бұлғанға таз ауды ішіп, үніне кіріп отта жатып, Солдан бәрі күл, су, жер, от, ауа бір бірімен таласпайды.</p> <p>— Балалар, сендер табиғатқа байланысты мақал-мәтелдер білесіңдер ме?</p> <p>— Тау бұлғатымен сенді, қол құрадымен сенді.</p> <p>— Жер құтты болса, мал сүтті болады.</p> <p>— Жер – ана, ел – бала Дәйексөз:</p> <p>Адамзаттың табиғатсыз күлі жоқ.</p> <p>Мұны аңғуға адамзаттың тілі жоқ.</p> <p>Балалар табиғатқа өз ризашылығын білдірсін.</p> <p>— Күн, сөзге шапқанға үшін рахмет!</p> <p>— Ағаш, қолымен үшін рахмет!</p> <p>— Жер, саған қоларттың үшін рахмет!</p> <p>— Бұл жаңбыр сеніменің үшін рахмет!</p> <p>— Таза ауа, саған рахмет!</p> <p>— Табиғат, сұлулығың үшін рахмет!</p> <p>— Күестер, тамашылықта салған әңгілерің үшін рахмет!</p> |
|--|--|---|---|--|

|  |  |  |  |
|--|--|--|--|
| көміржосақтың шығуы,<br>жашармақтың түсі, т. б |  |  |  |
|--|--|--|--|

Үзіліс:

Дидактикалық ойын:

«Домино»

Мақсаты: «Баланың көліктер жайлы білімдерін дамыту, пысықтау. Сәйкес көлікті тауып дұрыс атау, оның атқаратын қызметімен таныстыру.  
Ойын шарты: Суреттері сәйкес келетін карточкаларды біріне қатарлап тізіп қою, кім бұрын барлық карточкаларын қояды, сол жеңіп шығады.  
Қажетті құралдар: Бірдей көс суреттер, әртүрлі көліктер бейнеленген көйлемдері 5×6см карточкалар.

«Сүйікті қаламызға саяхат»

Мақсаты: Туып-өскен қаласы туралы білімдерін енгізіп, автокөліктер, Ойынның барысы: 1) әрбішеңі балаларды үш топқа бөліп, карточкаларды таратады. Солдан соң қаланың көрікті жерлері, үлкендер еңбегі, автокөліктер туралы енгізілмеуге тапсырма береді. Балалар қолдарындағы карточка бойынша еңгіме құрастырады. Еңгімені мазмұнды айтқан топ жіншіске жетеді. Топтар қағаздарын алмастырып, оындағы әрі қарай жалғастырады.


3 - ұйымдастырылған іс-әрекет

| Қазақ тілі  | Қазақ тілі  | Сөйлеуді дамыту   | Көркем әдебиет   | Шығармашылық бейнелеу әрекеті   |
|---|---|---|--|---|
| <p><b>Міндеті:</b> - Суреттер бойынша еңгіме құрастыру.</p> <p><b>Мақсаты:</b> сөздік қорларын жана сөздермен толықтыру, ретін сақтай отырып сөйлем құрауға жаттығуды жалғастыру</p> <p><b>Ойын:</b> «Қандай сөз артық?». Педагог сөздерді айтады, балалар мұқият тыңдап қандай сөз артық екенін табады.</p> <p>Мысалы: керуест, үстел, нан, кілем. Балалар әр дұрыс жауап үшін фишкадан алады, ойын соңында фишкалар саналып, жеңімпаз анықталады.</p> | <p><b>Міндеті</b> – Қазақ халқының тұрмыстық заттарымен, киім-кешекпен, азық-түлік өндірудегі тұрмыстық кәсібімен таныстыру</p> <p><b>Мақсаты</b> Өз халқының тұрмыстық заттарының ерекшеліктерін, қолөнерлерін, салт-дәстүрлерін таныстыру</p> <p>Қазақ халқының шеберлері асхана аспаптарын, тұрмыстық заттар, жиналдар дайындауда қандай материалдарды қолданған балаларға көрсету,</p> <p>Осы заттарды бояту.</p> | <p><b>Міндеті:</b> -Монологты байланыстырып құра білу, еңгімені бірізді айту</p> <p><b>Мақсаты</b> «Д» – «Р» дыбыстарын үйрету</p> <p>–Сендерге «Ақсақ құлан» аңыз ұнады ма?<br/>–Аңызда не туралы айтылған?<br/>–Ашуына тіген құлан еңгісі балаға не істеді?<br/>–Міне, балалар, аң есеп аяға да забір көрсетіп, қорлауға болмайды екен.<br/>–Аңыз еңгімесігі құлан сөзі орыс тілінде «кулан» деп айтылады.</p> <p>Өңгі – үйірді басқаратын, бастап жүретін айтыры</p> <p>–«Д» – дауыссыз дыбыс.<br/>–“Д” дыбысының бұрын араасында кездесуі.<br/>Дә-ла-ла –лак<br/>Дә-ла-ла – Дәззет.</p> | <p><b>Міндеті:</b> - Сахналық қойлымдарға қатысуға баулу</p> <p><b>Мақсаты</b> Кейіпкерлердің іс-әрекетіне өз пікірін айта білуге баулу</p> <p>Педагог қорыпаның пінінен бір сурет алып шығады. – Суреттен нені көріп тұрсыңдар?<br/>(Балта) – Бұл не деп ойлайсыңдар?<br/>–Ол не үшін керек? Мұндай затты көрсендерің бар ма?<br/>–Балалар, бүгін «Алтын балта» орыс халық ертегісімен танысамыз.</p> <p>Ертегі – әдеби жанрдың бір түрі екенін естеріне түсіру. Ертегі ойдан, қиялдан тұады</p> <p>Ертегі мазмұны бойынша сұрақтар:<br/>–Ертегі қалай аталады?<br/>–Кейсі қайда барды?<br/>–Балта қайда түсіп кетті?<br/>–Балта не үшін қажет?<br/>–Діріменші қандай балталар ұсынды?<br/>–Діріменші неліккен келсіге алтын балтаны берді?</p> | <p><b>Шығармашылық бейнелеу әрекеті</b></p> <p><b>Міндеті:</b> - Балалардың қайын ағалы туралы білімдерін арттыру</p> <p>- - Балалардан заттың бейнесін берсе білу, затты әртүрлі қалыпта да мүсіндеу</p> <p>– Сөзестік жапсыруда заттардың өлшеміне қарай арқапанысын, әртүрлі заттардың бөліктерінді беру</p> <p>– Қағаздан құрастыру әдістерін қолданып, жазық материалда көлемді пішіне өзгерте білуді бекіту</p> <p><b>Мақсаты:</b> - қысқа ағашты бейнелей білуге үйрету</p> <p><b>Топтық жұмыс</b></p> |

Да-да-да – дада  
До-до-до – додола.  
Ку-ли. Ку-лак

–Бил не істеді?  
–Ертегі қалай аяқталды?

Үзіліс: • Жүгіруге арналған ойындар  
«Торғайлар мен мысық»



Ойын: «Торғайлар мен мысық»  
Мақсаты: балаларды ойынның шартын бұзбай ойнауға, белгі бойынша қимыл-қозғалыс жасауға дағдыландыру, зейіндерін, байқалыптықтарын, жұпты дағдыларын дамыту.  
Шарты:Жерді шеңбермен белгілеу керек /5-6м диаметрмен/. Ортада тәрбиешімен таяйындалған бала жүреді – ол мысық. Қалған балалар шеңбердің сыртында- олар торғайлар. Мысық ұйықтап қалды. Торғайлар шеңбердің ішіне дән жеуге кіреді. Мысық оянып кетеді де, торғайларды көріп, оларды ұстай бастайды. Торғайлар шеңберден шығуға асығалы. Шеңбердің ішінен мысыққа ұсталған торғайлар, шеңбердің ортасында қалады. Мысық 2-3 торғайды ұстаған соң, тәрбиеші жана мысықты 5 рет қапталанады.  
Ұбыныс: мысық ақырын барыпторғайларды ұстайды (қатты ұстамай, ақырын ғана қолын тигізеді)

4 - ұйымдастырылған іс-әрекет

**Дене шынықтыру**  
Міндеті: - Гимнастикалық қабарғата карап тұрып, белінің тұсыңдағы тақтайшаны ұстап, алға еңкееу  
Мақсаты: - Гимнастикалық қабырғаның бір сатысынан екінші сатысына диагональ бойынша адымдап отуға,

**Музыка**  
Міндеті: -Танне би қимылдарын қолдана отырып, музыканың сипатына сәйкес ойлан би қимылдарын шығару.  
Мақсаты Шығармалардың эмоциялық мазмұнын, олардың сипатын, көңіл күйін ажырату, әсерлі реңктерін ажырату

**Дене шынықтыру**  
Міндеті: - Гимнастикалық қабарғата арқасымен сүйеніп тұрып, белінің деңгейіндегі рейкадан ұстап, аяқты кесектегіре бугу және тік көтеру  
Мақсаты - Гимнастикалық қабарғата арқасымен сүйеніп тұрып, белінің деңгейіндегі

**Дене шынықтыру**  
Міндеті: - Алға еңкейіп, алақанын еденге тигізу. Қолдарын аяқастырып желкеге қою, қолды жазып, екі жаққа созу  
Мақсаты Алға еңкейіп, алақанын еденге тигізу. Қолдарын аяқастырып желкеге қою, қолды жазып, екі жаққа созу

**Музыка**  
Міндеті: - Мәтінге сәйкес әнді сахналау  
Мақсаты Шығармалардың эмоциялық мазмұнын, олардың сипатын, көңіл күйін ажырату, әсерлі реңктерін ажырату

|                                 |   |  |  |   |   |
|---------------------------------|---|--|--|---|---|
|                                 | <p>өрмөлөгүчө және түсүчө үйрөтүү</p> <p>Тимнастинкалык кабырчанын бир ситгысынан екінші сатысына диагональ бойында алдымдап өтүтө, өрмөлөгүчө және түсүчө үйрөтүү, кол мен аякты үйлөстүрүп козгатуу (машыктардын) жетилдирүү (түркөмөп адыммен адымдау, саты тепкишектерин кол менен ұстап).</p>  | <p>Музыка тыңдау: «Кыс» (Б. Ермакович) Өн атуу: «Зырлайды шамал» (М. Магпатаев) «Кыс кызаты» (И. Нусибаев) Музыкалык-ыркактык кымылдар: «Ленталар мен жаттыгуу» (В. Моцарт) Бишер: «Кстан би» (абдан үркөтөй) Ойындар, жонангандар: «Кашкеш» орыстан х.э. (өзгөтөн М. Рухкөргөр) Музыкалык аспапта ойнау: «Толмак» (А. Филиппенко)</p>   | <p>рефкадан ұстап, аякты кезектестіре бүүү және тік көтөрүү</p> <p>Тимнастинкалык кабырчата аркасы мен сүйөтүн тұрып, белінін деңгөйүндөгү рефкадан ұстап, аякты кезектестіре бүүү және тік көтөрүү</p> <p><b>Козгалыс ойындары:</b> «Саят» Екі ойыншы бірдей калыңтыкта шенбер бойы мен тұрып алып, белгі берилгенде бір багытта жүтүрүп, бірін-бири куяп жетуге тырысады.</p> <p>Ойында жаттыгууларды эки багытта кайталау керек (саят тили мен, саят тилине карсы).</p> | <p>Алга сикейип, алданын эленте титүү. Колдарын айкастырып желкеге коюу, колды жазып, эки жакка созу</p> <p><b>Кимил-козгалыс ойыны:</b> «Төбөшкөтөн-төбөшкөтөн».</p> <p>Ойыншылар еленте тактайшадарды койып, онын үстіне тұралы, сонан кейін екіншісі кезді. Осыдан кейін екінші тактайшата секіріп тұралы да, бірінші такшаны алып, оны алдыга тактайды. Осылайша алдың екінші шетіне дейін тактайдан-тактайга секіріп барды.</p>  | <p>Музыка тыңдау: «Кыс» (Б. Ермакович) Өн атуу: «Зырлайды шамал» (М. Магпатаев) «Кыс кызаты» (И. Нусибаев) Музыкалык-ыркактык кымылдар: «Ленталар мен жаттыгуу» (В. Моцарт) Бишер: «Кстан би» (абдан үркөтөй) Ойындар, жонангандар: «Кашкеш» орыстан х.э. (өзгөтөн М. Рухкөргөр) Музыкалык аспапта ойнау: «Толмак» (А. Филиппенко)</p>  |
| <p><b>Серуенге дайындық</b></p> | <p>Кимдерді реттілікті сактап дұрыс кийуге үйрөтүү.</p>   | <p>Кимдерді реттілікті сактап дұрыс кийуге үйрөтүү.</p>  | <p>Кимдерді реттілікті сактап дұрыс кийуге үйрөтүү.</p>  | <p>Кимдерді реттілікті сактап дұрыс кийуге үйрөтүү.</p>   | <p>Кимдерді реттілікті сактап дұрыс кийуге үйрөтүү.</p>   |
| <p><b>Серуен</b></p>            | <p><b>Бакылдау:</b> Бүлтты бакылдау. <b>Максаты:</b> Кыста аспанды сұрлыт бүлт басадн, бүлттын салдарынан кар жауады т.б. түсіндіру. Зорлымде тұрады Тіреусіз тұрады (Бүлт). <b>Енбөк:</b> Көшөлдөгі кар жинаушы машиналардын жұмысын бакылдау. <b>Максаты:</b> Кар тазалауды машиналардын адам үшін пайдалынын зор экендігін айтүү. <b>Енбөк:</b> дөрітпей білуге үйрөтүү. Бір халык аспанда ұшқан, аягы жок. Ұстаган колдарында таягы жок. Күніне таалай жерге кетер кезіп, Нөрсөнін бүл секілді саягы жок. (Бүлт</p> | <p><b>Бакылдау:</b> Мұзды бакылдау. <b>Максаты:</b> Мұзды көрсөтө отыра сипаттау. Кыс мезгілінде өзөндөр мен көлдердің бетін мұз басатындыгы жөнінде түсінік беру. <b>Енбөк:</b> Тайганақ жерге құм себүү. <b>Максаты:</b> Балаларды бірлесіп жұмыс жасауға баулуу. Өздеріне берілген тапсырманы тиісінше орындауларын қалғандау. <b>Жана жыл туралы тапнақ жаттатуу.</b> <b>Жана жыл, жана жыл.</b></p> | <p><b>Бакылдау:</b> Ауа-райын бакылдау. <b>Максаты:</b> Ауа-райын бакылды отырып, күз мезгілінің өзине тән ерекшеліктерін көрсөтө сипаттау. <b>Енбөк:</b> «Таза алаң». <b>Максаты:</b> Аула сындырушыға көмөктөсүү. Тазадыққа кішіпейілдікке үйрөтүү. Үлкендердің енбөтін қадірлей білуге тәрбиелеу. <b>Ойын:</b> «Қақпақ мен қаздар».</p>   | <p><b>Бакылдау:</b> Мұздақты бакылау. <b>Максаты:</b> Мұздақтың пайда болу жолын түсіндіру, мұздақтан адай болып жүруге үйрөтүү. <b>Енбөк:</b> Ағаш түтөріне кар ую. <b>Максаты:</b> Енбөккөрдикка үйрөтүү. Жалкаулықтан аулақ болуға шақыру. <b>Жеке жұмыс:</b> Жұмбақ жаттатуу. <b>Отқа жанбас.</b> <b>Сута батпақ» (мұз)</b> <b>Максаты:</b> Мұз туралы түсінік беру. Жұмбақ жаттатуу арқылы сөздік қорын молауту. <b>Есте сақтау кабілетін дамыту.</b> <b>Кимылдық ойын:</b> «Қазан».</p> | <p><b>Бакылдау:</b> Күнді бакылау. <b>Максаты:</b> Тірі табиғат үшін күннің маңызды, пайдалы, қажеттілігі. Кыста күннің қызды төмендегітін туралы түсінік беру. <b>Енбөк:</b> «Кыс қызаты». <b>Максаты:</b> Балалар мен ата-андар біріге отырып, ойын алаңын әлекейлеу, қардан сырғанақ жасуу. Бірлесіп енбөк етуге үйрөтүү. Үлкендердің енбөтін күрметпен қаруға тәрбиелеу. <b>Жеке жұмыс:</b> Ак сандылым ашылды. Ілпінен жібек шашылды. <b>(Күн)</b></p> |

|                                      |   |   |  |   |   |
|--------------------------------------|---|---|--|---|---|
|                                      | <p>Мақсаты: Балаларға бұл туралы түсінік қалыптастыра отырып, есте сақтау қабілетін дамыту.</p> <p>Кім.ойын: «Мен қып жет»,</p> <p>Мақсаты: Шапшаңдыққа үйрету. Денені ширату арқылы денсаулықты нығайту.</p>   | <p>Жаңа жылда-жаңа нұр. Жасыл шырша жанында Жалыңар бар ба! жұр.</p> <p>Мақсаты: Есте сақтау қабілетін дамыту, сөздері қатесіз дұрыс айтуға үйрету.</p> <p>Ойын: «Тышқан мен мысық»,</p> <p>Мақсаты: Шапшаңдыққа, жылдам шешім қабылдауға үйрету.</p>                     | <p>Мақсаты: Топ болып ойнауға, ролдері боліп ойнауға қалыптастыру.</p> <p>Кимділік ойын: «Тымпи-тымпи».</p>  | <p>Мақсаты: Бірілесіп ойнауға шақыру.</p> <p>Балалардың қондырғын көтеру.</p>   | <p>Мақсаты: Балаларға жұмбақтарды жаттап отырып, тіл байлықтары дамыту, ойыну қабілеттерін арттыру.</p> <p>Кимділік ойын: «Айгөлек»,</p> <p>Мақсаты: Денені шынықтыру, шапшаңдықта, естілікке баулу.</p>  |
| <p><b>Балалардың үйге қайтуы</b></p> | <p><b>Ата-аналарға кеңес</b></p> <p>Егер Сіздің баланыз көпшіл, өз-жақындырыңыз бен бірге бөтен адамдарды жатырқамаса, ойын кезінде өздігімен ойнай білсе, мінезі ашық, өз құрдастарымен мейрімді болса мектепке келген күнінен бастап – ақ үйреніп кететіні сеніңіз.</p> | <p><b>Ата-аналарға кеңес</b></p> <p>Егер Сіздің баланыз көпшіл, өз-жақындырыңыз бен бірге бөтен адамдарды жатырқамаса, ойын кезінде өздігімен ойнай білсе, мінезі ашық, өз құрдастарымен мейрімді болса мектепке келген күнінен бастап – ақ үйреніп кететіні сеніңіз.</p> | <p><b>Ата-аналарға кеңес</b></p> <p>- Үйдегі жағдайда баланың өзіне - өзі қызық ерудің алғы шарттарына үйрете беріңіз: жуыну, қолын сүрту, шешіну, өз бетімен тамақтану, тамақ ішкенде қасықты пайдалану, горшокқа сұрану. Кийімдері міндетті түрде өзіне ыңғайлы болуы шарт. Шапбар не болмаса шорты замансыз, белдеушісіз.</p> | <p><b>Ата-аналарға кеңес</b></p> <p>Егер Сіздің баланыз көпшіл, өз-жақындырыңыз бен бірге бөтен адамдарды жатырқамаса, ойын кезінде өздігімен ойнай білсе, мінезі ашық, өз құрдастарымен мейрімді болса мектепке келген күнінен бастап – ақ үйреніп кететіні сеніңіз.</p> | <p><b>Ата-аналарға кеңес</b></p> <p>- баламен жағымды эмоционалды жағдайлар жасау қажет. Ол көбіне ата-ана жағынан болуы қажет, мектеп туралы, ойын өзіне керектігін түсіндіріп баланың сүйіп, айналып, жеті оған өз мейрімділігі көрсетіні. Балаңыздың көзінде мектеп туралы өзіндік толғаңдаратын мәселені айтудан аулақ болыңыз.</p> |

**Тәрбиелесу-бітім беру процесінің инкгограммасы**  
**Мектепалды даярлық 0-сыныбы**  
**Балалардың жасы 5 жас**  
**Жоспардың құрылыу кезеңі 1-шіта 30-31 қаңтар 1-3 ақпан 2022-2023 оқу жылы**

| Күн тәртібі   | Дүкенбі  | Сексенбі   | Сәрсенбі  | Бейсенбі  | Жұма   |
|---|--|--|---|---|--|
| Балаларды қабылдау  | Балаларды көтеріңкі көңіл-күймен қарсы алу. Балалар үшін жайлы жағдай жасау. Балаларға тәрбиелінің, толтық аты - жөнін атап сәлемдесуді үйрету. Балағның бүгінгі көңіл күйі, оны не қызықтыратыны туралы сұрау, балағның пікірін білдіруге тарту, бүгінгі ауа райы туралы балалардың ойың білу | Ата-аналармен әңгіме: Балағардың тағалығы тазалығы жөнінде кеңес беру.   | Ата-аналармен әңгіме: Балағардың денсаулығы сақтау жөнінде кеңес беру.                                | Ата-аналармен әңгіме: Балағардың денсаулығы сақтау жөнінде кеңес беру.  | Ата-аналарға керекті құрал - жабдықтарды әкелуің өтіну.  |
| Ата-аналармен немесе балағның басқа заңды өкілдерімен кеңес, әңгімесу   | Ата-аналармен әңгіме: Балағардың көңіл күйі, денсаулығы жайында ата-анамен әңгімесу. Ата-аналармен қарым-қатынас мәдениетің орнату. Күн тәртібің сақтауға дағдылану.   | Ата-аналармен әңгіме: танертеңтік жаттығуға үлгертің алып келулерің ескеру.  | Ата-аналармен әңгіме: Балағардың тағалығы жөнінде кеңес беру.   | Ата-аналармен әңгіме: Балағардың денсаулығы сақтау жөнінде кеңес беру.  | Ата-аналарға керекті құрал - жабдықтарды әкелуің өтіну.  |
| Балалардың дербес әрекеті (аз қимылды ойындар, үстел үсті ойындары, бейнесу іс-әрекеті, кітаптарды қарау және басқалар) | «Менің бағабакшам» Суреттер әлсіміне саяхат  | «Пішіңдерді орналастыр және суретің сал» ойыңы<br>Мақсаты: Пішіңдерді ұшықтарға түстеріңе және көлеміңе сәйкес орналастырды. Дөңгелек пішіңді мүсіңдеу.  | «Өз үйің тап» ойыңы<br>Мақсаты: үйкең - кіші ұрғандары туралы түсіңік беру.                           | «Өз орыңың тап» ойыңы<br>Мақсаты: түстерді таңуға үйрету.   | Үстел-үсті ойыңы пазл: «Үйшік құрастыр»<br>Мақсаты: логикалық ойлау қабілетің дамыту.                              |
| Ертеңгілік жаттығу  | Таңғы жаттығу кешені № 10  |  |   |   |  |
| Ұйымдастырылған іс-әрекетке дайындық (бұдан әрі-ҮІӘ)  | Жер-Ана, сағанмыналғыс, Сыйлайсыңбізгекуаныш. Жағда, күзде, қыста да, Көркемсің көктем тұста да!   | Көк аспанда күңкүсің, Бірге күсің бұлдршін. Көк аспанда күң күсің, Жерге ұдайы нұр құйсың. Көк аспанда күң күсің, Ұл қолыңда ту жүрсің. Қыз қолыңда гүл жүрсің, Көк аспанда күң күсің, Бірге күсің бұлдршін. | Күңкей жадырап, Амдай арайлап, Жұлдыздай жарқырап, Судай мөңдір таза көңілмен Бүгінгі күңді бастайық. | Жарқырап күң де ашылды Айналға гүл шашылды, Қайырлы күңі! Біз көңілді баламыз! Қайырлықкүңі! Бізсүйкімдібаламыз | Армысың шапағатты Күн-Ана! Армысың қайырымды Аспан-Ана! Армысың мейірімді Жер-Ана! Күң дарыт, бар әлсімді жарылық! |
| Мектепке дейінгі ұйым   | 1 - ұйымдастырылған іс-әрекет  |  |   |   |  |



|                               |  |   |  |  |  |
|-------------------------------|--|---|--|--|--|
|                               |  |   |  |  | <p>Кимиздин ойыны:<br/>«Айтгөжө»,<br/>Максагет: Денени<br/>шыныктаңару, шапшаң-<br/>дыкка, сугүлүккө баулу.</p>  |
| <p>Балалардын үйгө кайтуу</p> | <p><i>Ата –аналарга келес</i><br/>Егер Сиздин баланыз көпшүл, өз-<br/>жакындарыңыз бен бирге бөтөн<br/>адамдарды жатырмамаса, ойын<br/>кезінде өздігімен ойнай билсе,<br/>минеси ашык, өз курдастарымен<br/>мейрими болса мектепке келген<br/>күнгөн бастап – ак үйренип<br/>кететине сеніңиз.</p> | <p><i>Ата –аналарга келес</i><br/>Егер Сиздин баланыз көпшүл,<br/>өз-жакындарыңыз бен бирге<br/>бөтөн адамдарды<br/>жатырмамаса, ойын кезинде<br/>өздігімен ойнай билсе, минеси<br/>ашык, өз курдастарымен<br/>мейрими болса мектепке<br/>келген күнгөн бастап – ак<br/>үйренип кететине сеніңиз.</p> | <p><i>Ата –аналарга келес</i><br/>- Үйкети жагдайда баланын<br/>өзине - ози кызмет студия алгы<br/>шарттарына үйрете бериниз:<br/>жуууну, колун сүртү, шешину,<br/>өз бетимен тамактану, тамак<br/>ипсенде касыкты пайдалану,<br/>торшокка сурату. Киймдери<br/>миндестти түрлө өзине ыңгайын<br/>болуу шарт: шапбар не<br/>болмаса шорты замоксыз,<br/>бейлеушесиз.</p> | <p><i>Ата –аналарга келес</i><br/>Егер Сиздин баланыз көпшүл, өз-<br/>жакындарыңыз бен бирге бөтөн<br/>адамдарды жатырмамаса, ойын<br/>кезинде өздігімен ойнай билсе,<br/>минеси ашык, өз курдастарымен<br/>мейрими болса мектепке келген<br/>күнгөн бастап – ак үйренип<br/>кететине сеніңиз.</p> | <p><i>Ата –аналарга келес</i><br/>- Балалар жатымды<br/>эмочивоналдык<br/>жагдайлар жасау кажест,<br/>ол көбине ата – ана<br/>жагынан болуу кажест,<br/>мектеп туралы, онын<br/>өзине керектин<br/>түсидирли баланын<br/>сүйли, аймагал, жи оған<br/>өз мейримиңизди<br/>көрсетиниз. Баланын<br/>көзінше мектеп туралы<br/>өзінизди толгандыратын<br/>мәселени айтудан аулак<br/>болгыныз.</p> |

|                   |   |   |  |  |   |
|-------------------|---|---|--|--|---|
|                   | Ишті, оны алдыга тастайды. Осылайша алдың екініші ишетіне дейін тақтайдан-тақтайға секіріп барады. «Теніз тұщы» ұнтапасын тыңдайды.   |   | тақтайға секіріп барады, «Теніз тұщы» ұнтапасын тыңдайды.  |  |   |
| Сәруенге дайындық | Кімдерді реттілікті сақтап дұрыс кінуге үйрету.   | Кімдерді реттілікті сақтап дұрыс кінуге үйрету.   | Кімдерді реттілікті сақтап дұрыс кінуге үйрету.  | Кімдерді реттілікті сақтап дұрыс кінуге үйрету.  | Кімдерді реттілікті сақтап дұрыс кінуге үйрету.   |
| Сәруен            | <p><b>Бақылау:</b> Бұлтты бақылау. <b>Мақсаты:</b> Қыста аспанды сұрылт бұлт басады, бұлттың салдарынан қар жауады т.б. түсіндіру. Зәулімде тұрағы тіреуіз тұрады. (Бұлт).</p> <p><b>Еңбек:</b> Көшелері қар жинаушы машиналардың жұмысын бақылау. <b>Мақсаты:</b> Қар тазалаушы машиналардың адам үшін пайдасының зор екендігін айту. Еңбекті дерітпей білуге үйрету.</p> <p>Бір халық аспанда ұшқан, аяғы жоқ. Ұстаған қолдарында тааяғы кезіп, Нәрсенің бұл секілді сааты жоқ. (Бұлт)</p> <p><b>Мақсаты:</b> Балаларға бұлт туралы түсінік қалыптастыра отырып, есте сақтау қабілетін дамыту.</p> <p><b>Қим.ойын:</b> «Мені құлып жеті». <b>Мақсаты:</b> Шаппандыққа үйрету. Денені ширату арқылы денсаулықты нығайту.</p> | <p><b>Бақылау:</b> Мұзды бақылау. <b>Мақсаты:</b> Мұзды көрсете отыра сипаттау. Қыс мезгілінде өзгендер мен көлдердің бетін мұз басадылығы жөнінде түсінік беру.</p> <p><b>Еңбек:</b> Тайынақ жерге құм себу.</p> <p><b>Мақсаты:</b> Балаларды бірлесіп жұмыс жасауға баулу. Өзгеріс берілген тапсырманы тиімді орындауларын қалғандау.</p> <p>Жаңа жыл туралы тақтақ жаттату.</p> <p>Жаңа жыл, жаңа жыл, Жаңа жылда-жаңа нұр. Жасыл шырша жанында Жалыран бар бала жұр. <b>Мақсаты:</b> Еске сақтау қабілетін дамыту, сөздерді катесіз дұрыс айтуға үйрету. <b>Ойын:</b> «Тышқан мен мысық».</p> <p><b>Мақсаты:</b> Шаппандыққа, жылдан шешім қабылдауға үйрету.</p> | <p><b>Бақылау:</b> Ауа-райын бақылау. <b>Мақсаты:</b> Ауа-райын бақылай отырып, күз мезгілінің өзін тән ерекшеліктерін көрсете сипаттау.</p> <p><b>Еңбек:</b> «Таза аяна».</p> <p><b>Мақсаты:</b> Аула сыпырушыға көмектесу. Тазадыққа, кішіпейілдікке үйрету. Үлкендердің еңбегін қадірлей білуге тәрбиелеу. <b>Ойын:</b> «Қақпақ мен қаздар». <b>Мақсаты:</b> Топ болып ойнауға, рөлдерді бөліп ойнауға қалыптастыру. <b>Қимылдық ойын:</b> «Тышпан-тышпид».</p> | <p><b>Бақылау:</b> Мұздақты бақылау. <b>Мақсаты:</b> Мұздақтың пайда болу жолын түсіндіру, мұздақтан абай болып жүруге үйрету.</p> <p><b>Еңбек:</b> Ағаш түттеріне қар үю. <b>Мақсаты:</b> Еңбекқорлыққа үйрету. Жалқаулықтан аулақ болуға шақыру.</p> <p><b>Жеке жұмыс:</b> Жұмбақ жаттату.</p> <p>Отқа жанбас, Суға батпас" (мұз)</p> <p><b>Мақсаты:</b> Мұз туралы түсінік беру. Жұмбақ жаттату арқылы сөздік қорын молату. Есте сақтау қабілетін дамыту. <b>Қимылдық ойын:</b> «Қазан». <b>Мақсаты:</b> Бірлесіп ойнауға шақыру. Балалардың көңілдерін көтеру.</p> | <p><b>Бақылау:</b> Күнді бақылау. <b>Мақсаты:</b> Тірі табиғат үшін күннің маңызы, пайдалы, қажеттілігі, қыста күннің қазуы төмендеуіні туралы түсінік беру.</p> <p><b>Еңбек:</b> «Қыс қазып».</p> <p><b>Мақсаты:</b> Балалар мен ата-аналар бірігіп отырып, ойын алаңын әшекейлеу, қардан сырғанақ жасау.</p> <p>Бірлесіп еңбек етуге үйрету, үлкендердің еңбегіне құрметпен қарауға тәрбиелеу. <b>Жеке жұмыс:</b> Ақ сандықым ашылды, Ішінен жібек шығылды, (Күн)</p> <p><b>Мақсаты:</b> Балаларға жұмбақтарды жаттатпа отырып, тың байлықтарын дамыту, ойлау қабілеттерін арттыру.</p> |

|  |   |   |   |  |
|--|---|---|---|--|
| <p><b>Дене шынықтыру</b></p> <p><b>Міндеті:</b> - Алға қарай еңсекіп, алақанмен елгенге тигізу; артқы жағынан қолды айқастырып көтеру, қолды жоғары көтеріп, жан-жаққа бұрылу</p> <p><b>Мақсаты:</b> - Гимнастикалық қабырғаның бір сатысынан екінші сатысына диагональ бойынша алдымен өтуге, өрмелуге жаттықтыруды жалғастыру, қол мен аяқ қозғалысын үйлесімді қозғату қабілеттерін жетілдіру</p> <p><b>Шле әлемі</b></p> <p>«Қи қоныз» ойын-жаттығуы. Еркін бағытта фитболдарды (доптарды) домалатуға жаттықтыру.</p> <p>Фитболдарды зал бойымен домалатып жү</p> <p>реді. Доптарды қатты итермейді</p> <p>Батпақ әлемі</p> <p>Қимыл-қозғалыс ойыны: «Төбешіктен-төбешікке».</p> <p>Ойыншылар елгенге тақташаларды қойып, оның үстіне тұрады, сонан кейін екіншісін қояды. Осыдан кейін екінші тақташаға секіріп тұрады да, бірінші таяқшаны</p> | <p><b>Музыка</b></p> <p><b>Міндеті:</b> - Шығармашылық тапсырмаларды орындауға ынталандыру.</p> <p><b>Мақсаты</b> Музыканы тыңдай отырып, оның көңіл күйін ажырата білуге баулу.</p> <p><b>Музыка тыңдау:</b></p> <p>«Көңілді балалар әні» (Б. Дәлденбай) Ән айту: «Қыс келді» (Б. Жұмабекова) «Зырлайды панамыз» (М. Манғытаев)</p> <p><b>Музыкалық-ырғақтық кимылдар:</b> «Марш» (Е. Андросов) <b>Билер:</b> «Қоян бйі» (В. Пигерцев)</p> <p><b>Ойындар, хороводтар:</b> «Кешіпке» орыстан х.а. (өндетен М. Раухвергер)</p> | <p><b>Дене шынықтыру</b></p> <p><b>Міндеті:</b> -Отырғып алға қарай еңсею, тіздеріп тұрып алға еңсею</p> <p><b>Мақсаты</b> - Гимнастикалық қабырғаның бір сатысынан екінші сатысына диагональ бойынша алдымен өтуге, өрмелуге жаттықтыруды жалғастыру, қол мен аяқ қозғалысын үйлесімді қозғату қабілеттерін жетілдіру</p> <p><b>Шле әлемі</b></p> <p>«Қи қоныз» ойын-жаттығуы. Еркін бағытта фитболдарды (доптарды) домалатуға жаттықтыру.</p> <p>Фитболдарды зал бойымен домалатып жүремі. Доптарды қатты итермейді.</p> <p>Батпақ әлемі</p> <p>Қимыл-қозғалыс ойыны: «Төбешіктен-төбешікке».</p> <p>Ойыншылар елгенге тақташаларды қойып, оның үстіне тұрады, сонан кейін екіншісін қояды. Осыдан кейін екінші тақташаға секіріп тұрады да, бірінші таяқшаны алып, оны алдыға тастайды. Осылайша алдың екінші шетіне дейін тақташалап-</p> | <p><b>Дене шынықтыру</b></p> <p><b>Міндеті:</b> - 3-5 метр қашықтықта екі қолын жерге қойып, жүру (бір бала екінші баланы бағыттан ұстайды).</p> <p><b>Мақсаты</b> Отырған күйде допты екі қолмен бастан асыра лақтыруға үйрету</p> <p>«Қоқостармен ойнаймыз»</p> <p>Отырған күйде допты екі қолмен бастан асыра лақтыруға үйрету. Доп ұстаған қолды бастан асыра артқа жіберіп, допты траекториясы алдыға, жоғары дұрыс ұшу үшін, бүгілген қолды түзу ұстап, допты лақтыру шеберліктерін (машықтарын) қалыптастыру.</p> <p>Доптың артынан алдың сол немесе оң жағынан жүлгіріп барып алды келіп, салқа тұрады. Допты сол қолмен лақтырады.</p> | <p><b>Музыка</b></p> <p><b>Міндеті:</b> Балалар музыкалық аспаптарында қарапайым, танис әуендерді жеке және шағын топпен орындауға үйрету. -</p> <p><b>Мақсаты</b> Музыканы тыңдай отырып, оның көңіл күйін ажырата білуге баулу.</p> <p><b>Музыка тыңдау:</b></p> <p>«Көңілді балалар әні» (Б. Дәлденбай) Ән айту: «Қыс келді» (Б. Жұмабекова) «Зырлайды панамыз» (М. Манғытаев)</p> <p><b>Музыкалық-ырғақтық кимылдар:</b> «Марш» (Е. Андросов) <b>Билер:</b> «Қоян бйі» (В. Пигерцев)</p> <p><b>Ойындар, хороводтар:</b> «Кешіпке» орыстан х.а. (өндетен М. Раухвергер)</p> |
|--|---|---|---|--|

Үзіліс:

—Еңгімені қалай ажырату боланды?

Ты дамытуға арналған жаттығулардың мақсаты:



Балалардың дыбысты дұрыс айтуын түзету, тіліні дамыту

Шығарған: Шалқан үлкен болып өсіп қалған екен. Оны көрген ағай: «О...о...о!» деп таң қалды. Көне, бізде айтыл



Жылының ысылы: Жылан қалай дыбыстайды?

Ыл:.....Ыс - с - сссс



Жүтіруге арналған ойын: «Қайда жасырылғанын тап»

Мақсаты:

Балаларды қырағаттылыққа, байқампаздыққа

үйрету, бірлікке, татулыққа тәрбиелеу.

Ойынның шарты: Балалар бөлменің бұрышында тұрады.

Тәрбиеші жабауданы тығатынын айтады. Балалар теріс

қарап көзін жұмады, тәрбиеші жабауданы тығып қояды да

«болды» деген де балалар жабауданы іздейді. Тапқан бала

жабауданы тығайды. Ойын 2-3 рет қайталанайды.

Жүтіруге арналған ойын: «Мысықтар мен балалар»

Мақсаты: Берілген белгіні дұрыс тыңдай білуге, ойын

ойнағанда қауіпсіздік ережелерін сақтай білуге, топпен

ойнаулы ойнай білуге үйрету. Еггілікке, алғырлыққа

тәрбиелеу.

Ойынның шарты: Балалардың жартысы мысықтар

болды, ал жартысы олардың иесі болды. Мысықтар

баспалдақта отырады, олардың иелері жүресілерінен

аланның екінші жағында отырады.

Тәрбиеші сүт кімге керек деп сүт құйғандай

болады. Балалар «кие-кие», деп шақырады. Мысықтар

жақындаған да балалар аланның екінші жағына қашып

шығады.

Ойын 2-3 рет қайталанайды.



4 - ұйымдастырылған іс-әрекет

Бұл ойынның мақсаты баланың өзіндік ойлау қабілетін дамыту, оның балалар көз шолғын үстіңде отырылуы.

3 - ұйымдастырылған іс-әрекет

|  |   |  |
|--|---|--|
| <p><b>Қазақ тілі</b><br/> <b>Міндеті:</b> - Туған өлкесін көрнекі жерлері, өсім табиғаты, тарихи орындары туралы айту.<br/> <b>Мақсаты:</b> Отан туралы түсініктерін көнегіту.</p>   | <p><b>Қазақ тілі</b><br/> <b>Міндеті:</b> - Фонематикалық естулі дамыту, сөздігі дыбыстардың орнын анықтау (басы, ортасы, соңы).<br/> <b>Мақсаты:</b> ойын арқылы ойлау әрекетін, білімдерін бекіту.</p>  | <p><b>Сөздік ойын: «Сұрақ-жауап»</b><br/>         - Сенің Отаның қалай аталады?<br/>         - Менің Отаным - Қазақстан.<br/>         - Қай қалада (ауылда) тұрасың? (Қаласының, ауылының атын айтады).<br/>         - Отанымыздың бас қаласын ата?<br/>         - Отанымыздың бас қаласы - Нұр-Сұлтан.<br/>         - Қазақстан қандай мемлекет?<br/>         - Қазақстан - тәуелсіз мемлекет.</p>  |
| <p><b>Қазақ тілі</b><br/> <b>Міндеті:</b> - Фонематикалық естулі дамыту, сөздігі дыбыстардың орнын анықтау (басы, ортасы, соңы).<br/> <b>Мақсаты:</b> ойын арқылы ойлау әрекетін, білімдерін бекіту.</p>   | <p><b>«Білгенге - маржан».</b><br/>         Бұл кезеңнің шарты сұрақтарға жылдам тез жауап беру керек.<br/>         - Мамандық несіңнің ата?<br/>         - Біздің Отанымыз қалай аталады?<br/>         - Болмесе не бар?<br/>         - Сыйайы сөздерді ата.<br/>         - Танертен не істейміз?<br/>         - Алпа күндерін ата. т.б</p>  | <p><b>Сөйлеуі дамыту</b><br/> <b>Міндеті:</b> - Әңгімелерді, салыстыруларды қолдану.<br/> <b>Мақсаты:</b> - «Жұ» - «Ш» дыбыстарын таныстыру.<br/>         Педагог балаларға әңгіме мазмұны бойынша сұрақтар қояды.<br/>         1. Әңгімеде жылдың қай мезгілі?<br/>         2. Әңгімеде не туралы?<br/>         3. Су торғайы кім сипаттап береді?<br/>         4. Су торғайы жемін қайдан табады?<br/>         5. Су торғайын не үшін гәжап құсқа теңей Педагог әңгіме мазмұнын 5-6 бөлімге кайталап айтықызды.<br/>         - Балалар, құстар үй құстары және жабайы құстар болып екіге бөлінеді.<br/>         - Әңгімедегі су торғай қандай құсқа жатады деп ойлайсыңдар?<br/>         Қыстап қалатын құстар, жылы жаққа ұшып кететін құстар және жыртықш құстар болып бөлінеді.<br/>         - Жыртықш құстарға қандай құстар жатады? Педагог балаларға суретін көрсетеді.<br/>         «Ш» дыбысын дұрыс естіп, ажыратуға арналған жаттығулар:<br/>         1) Ша-ша-ша - шана.<br/>         Шу-шу-шу - шуда.<br/>         Шы-шы-шы - шыны.<br/>         Ше-ше-ше - шелек.<br/>         Ши-ши-ши - шие.<br/>         Шо-шо-шо - шөп.</p> |
| <p><b>Көркем әдебиет</b><br/> <b>Міндеті:</b> - Әңгіме шығармаларды эмоционалды қабылдауына ықпал ету, олардың мазмұнын түсіну.<br/> <b>Мақсаты:</b> әңгіменің мазмұнын интонациямен мазмұндауға дағдыландыру.<br/> <b>Педагог жұмбақ жақсырады.</b></p>   | <p>Қардай ашақ, мамықтай жұмсақ. Ол не? (Мақта)<br/>         - Мақта жұмсақ, ашақ болады. Мақтадан киім дайындайды, көріне жақсайды. Бүгін біз мақта туралы Ыбырай Алтынсарин атамның «Бір уыс мақта» деген қызықты әңгімесімен танысамыз. Әңгіме болған оқиғаның желісі бойынша жазылды.<br/>         Педагог әңгімені манерлеп оқып береді, мазмұнын түсіндіреді.<br/>         - Әңгіме қалай аталады?<br/>         - Авторы кім?<br/>         - Кімге қыз не істеп отырды?<br/>         - Анасы қызына қандай ақыл айтты?<br/>         - Қыз мақтаның қиқымын қайда дақтырды?<br/>         - Оны не алып кетті?<br/>         - Анасы отан не деді?</p> | <p>Қардай ашақ, мамықтай жұмсақ. Ол не? (Мақта)<br/>         - Мақта жұмсақ, ашақ болады. Мақтадан киім дайындайды, көріне жақсайды. Бүгін біз мақта туралы Ыбырай Алтынсарин атамның «Бір уыс мақта» деген қызықты әңгімесімен танысамыз. Әңгіме болған оқиғаның желісі бойынша жазылды.<br/>         Педагог әңгімені манерлеп оқып береді, мазмұнын түсіндіреді.<br/>         - Әңгіме қалай аталады?<br/>         - Авторы кім?<br/>         - Кімге қыз не істеп отырды?<br/>         - Анасы қызына қандай ақыл айтты?<br/>         - Қыз мақтаның қиқымын қайда дақтырды?<br/>         - Оны не алып кетті?<br/>         - Анасы отан не деді?</p>  |
| <p><b>Шығармашылық бейнелеу әрекеті</b><br/> <b>Міндеті:</b> - Жыл мезгіліне салуға бере білу білімін бекіту.<br/>         - Ойдан өзбетінше мүсіндеуге, ұжымдық жұмыстарды орындауға баулу.<br/>         - Қайшы мен желікті дұрыс қолдану, еңбек қауіпсіздігі мен жеке гигиена ережелерін сақтау.<br/>         - Ойыңа қажетті құралыңды бірлесіп ойдан құрастыруға, мүмкіндік беру.</p> | <p>Қардай ашақ, мамықтай жұмсақ. Ол не? (Мақта)<br/>         - Мақта жұмсақ, ашақ болады. Мақтадан киім дайындайды, көріне жақсайды. Бүгін біз мақта туралы Ыбырай Алтынсарин атамның «Бір уыс мақта» деген қызықты әңгімесімен танысамыз. Әңгіме болған оқиғаның желісі бойынша жазылды.<br/>         Педагог әңгімені манерлеп оқып береді, мазмұнын түсіндіреді.<br/>         - Әңгіме қалай аталады?<br/>         - Авторы кім?<br/>         - Кімге қыз не істеп отырды?<br/>         - Анасы қызына қандай ақыл айтты?<br/>         - Қыз мақтаның қиқымын қайда дақтырды?<br/>         - Оны не алып кетті?<br/>         - Анасы отан не деді?</p> | <p>Қардай ашақ, мамықтай жұмсақ. Ол не? (Мақта)<br/>         - Мақта жұмсақ, ашақ болады. Мақтадан киім дайындайды, көріне жақсайды. Бүгін біз мақта туралы Ыбырай Алтынсарин атамның «Бір уыс мақта» деген қызықты әңгімесімен танысамыз. Әңгіме болған оқиғаның желісі бойынша жазылды.<br/>         Педагог әңгімені манерлеп оқып береді, мазмұнын түсіндіреді.<br/>         - Әңгіме қалай аталады?<br/>         - Авторы кім?<br/>         - Кімге қыз не істеп отырды?<br/>         - Анасы қызына қандай ақыл айтты?<br/>         - Қыз мақтаның қиқымын қайда дақтырды?<br/>         - Оны не алып кетті?<br/>         - Анасы отан не деді?</p>  |

|  |  |  |  |  |
|--|--|--|--|--|
|  | Педагог жолыктарды бір-бірінін үстіне салып, сәлжее экенин көрсетеді   |  | <p>үксейилд? (Шарпшты.) –<br/>         Сары тіктөртбұрышқа бірден өлшемдесті жасыл шарпшын салымыз.<br/>         –Бұл фигуралар несімен ерекшесенел?<br/>         –Бұл фигуралар несімен үксас?<br/>         Балалар үксастықтар мен айырмашылықтарды табады, шарпшда барлық қабырғалары тең, тіктөртбұрышта қарама-қарсықабырғалары тең. Тіктөртбұрыш пен шарпшның 4 бұрышы, 4 қабырғасы бар.</p> |  |
| Үзіліс:  |  |  |  |  |
| <p><b>Қимылды ойын:</b><br/> <b>« Шарлармен алмасу »</b><br/> <b>Мақсаты:</b> Балаларды еттілікке, жылдамдыққа, ажыратуға баулу.<br/> <b>Ойын мазмұны:</b><br/>         Балалар орындықтарда дөңгелегіп отырады. Тәрбиеші қатар отырған екі балаға бір-бірден шар береді де ары қарай басқаларға ауыстырады ( біреуі оңға, біреуі солға ұсынады ). Шарлар бір-бірімен екі жақтан кездескенше балалар « Соқтығысты » деген сөзбен оларды соқтықтырады. Одан кейін балалар орындарынан тұрып, дөңгелекті айналып, қарсы жаққа барады, қалғандары орындықтарынан тұрып: « Жүтірдік, жүтірдік...» деп дауыстайды. Балалар өз орындықтарына жүтіріп келіп: « Ол шарды басқа балаларға береді де ойын қайталанады.</p> | <p><b>Қимылды ойын:</b><br/> <b>« Кішкене өзен арқылы »</b><br/> <b>Мақсаты:</b> Балаларды қырағылыққа, байқампаздыққа үйрету,бұлжее, татулыққа тәрбиелеу<br/> <b>Ойынның шарты:</b><br/>         Ойынға бір топ (6-8 адамнан) бала тартылады. Алғаша бір-бірінен 1,5-2м қашықтықта екі сызық сызылады. Бұл өзен.<br/>         Ойнаушылар сызықтың жаңылды-өзеннің жағасында тұрады. Олар өзеннен анық сызылған дөңгелектер арқылы аяғын суламай, тастан-тасқа секіріп өтуі керек. Дөңгелектердің арасының қашықтығы балалардың оларға бірін-біріне секіре алатындай болуы керек. Өзеннен қатарынан 2-3 бала өтеді, ал қалғандары тәрбиешімен бірге оларды бақылап тұрады. Секіре алмай, аяғын сулап алғандары оны күнге келтіруге кетеді-орындыққа отырады. Кейін олар ойынға қайтып араласады, тәрбиеші оларды қалай болса да мақтап, жағаның екінші жағына өтуге көмектеседі.</p> |  |  |  |

|   |  |  |  |
|---|--|--|--|
| <p>Жаңылы және жаңысыз табиғат аркында кандай байланыс бар?<br/>1. Өсімдіктер немес тыныс алады. (суу)<br/>2. Өсімдіктің тыныс алагын және сууды буландыратын мүшесін ата. (жашырап)<br/>3. Күн бізге не береди. (жарык) Олай болса, Агаштар, Буталар, Шөптөсіндерді бір сөзбен не деп айтуға болды.<br/>— Өсімдіктер</p> | <p>Оларды ұзындыгы бойынша қалай салыстыруға болатынын кім білген?<br/>Оларды бір-біріннің жанына осылай жақылатуға бола ма?<br/>(Қате жақылатуды көрсетеді).<br/>Тыңдайды, бір-біріне жақындату керек деп жауап береді.<br/>—Екеуінің иеті сәйкес келетіндей етіп жақындату керек.<br/>—Заттың ұзындығын өлшеудің және салыстырудың басқа тәсілдері бар ма?<br/>Бір-біріннің үстіне салу техникасын қолданамыз.<br/>Педагог өлшеу кезінде мойнораттың бір ұшы сәйкес келетініне көз жеткізеді.<br/>Педагог бабалардың өткен ұйымдастырылған оқу қызметінде заттың ұзындығын шартты өлшеуіш арқылы өлшеп үйренгенін еске түсіреді.<br/>Шартты өлшеуіш ретінде қатгз жолағын ұсынады.<br/>Балалар шартты өлшеуішті пайдаланғыл нәтижелерін айтады, қызыл мойноратғыш ақтан ұзынырақ, жасыл мойноратғыш ақтан қысқарырақ.<br/>«Тен заттар» ұғыммен таныстыру.<br/>Педагог ұзындығы мен ені тен жолақтарды ар қолына ұстап, балаларға көрсетеді.<br/>—Қай жолақ ұзынырақ? Қалай тексеруге болады?<br/>Балалар талқылайды, өлшеу жолақтарын ұсынады.</p> | <p>Ұқсастықтар мен айырмашылықтарды табыды, бұрыштары мен қабырғасы жоқ, сопақша ұартылған, бірақ шеңбер жоқ.<br/>—Балалар, қтылды сопақшаны аламыз, жиектеріне саусағымызбен жүртіземіз. Сопақшаның бұрыштары бар ма?<br/>Қабырғалары? Сопақша қандай фигураға ұқсайды?<br/>Қызыл сопақшаға жасыл шеңбер салыңыз.<br/>(Фигуралар бірдей мөлшерде болуы керек.)<br/>—Сіз не байқалдыңыз? Олар бір-бірнен несімен ерекшеленеді? Сопақшаға ұқсас заттарды тауыл, оларды атайды.<br/>—Сопақшаға қандай заттар ұқсас?<br/>(Сопақшаға ұқсас заттарды бейнелейтін суреттерді көрсетеді.)<br/>Балалар сопақшаға ұқсастығын заттарды табады, оларды атайды.<br/>—Енді Балалар, қолдарыңызға сары тіктөртбұрышты аламыз. Жиектерін саусағымызбен жүртіземіз. Оның бұрыштары бар ма? Қанша бұрышы бар? Қабырғалары бар ма? Қанша қабырғасы бар? Тіктөртбұрыш пен шаршының салыстыралы, сұрақтарға жауап береді.<br/>—Тіктөртбұрыш қандай геометриялық фигураға</p> | <p>Төртбұрыс сияк тұр-ау, Шымылғы көз бетпид, Ереніне көлпіне Ширетпид етпиді Әдемі ою ойыпты, Агаштардың бәрпне Алға тартып қойыпты. Сұртту сәті: Табиғатты сүйсіміз Қанат жаям жалама —жан Илігі келіп қол созам Ағтымның ұшын</p> |
|---|--|--|--|

|   |   |  |
|---|---|--|
|   | <p>Элгін кайда?<br/>Калды сыйда! -деп жууап береди. Олай болса сендердин биринчи алып каламын, деп « кемпир» балаларга бас салады. Балалар тизбегин жазбай каша жөнөнүп керек. Колга түскөн бирөөн « кемпир» касына алып кала береди. Ойын барлык балаларды түгөсү устак болганына кайта жалгаса береди.</p>  | <p>Киздар: Бизге ол жакка болмайын,<br/>Жолды тосып тур сур кизкар,<br/>Быкташы: Олай болса, калаган,<br/>Жактарына бар аман,<br/>Киздар киниятардын жайып, жайылым аркылы үкпирине ушоды, ал кизкар үнгирик жүгүрүп шыгып, оларды устакта тартысады.<br/>Устактан киздар кизкардын үнгирине карай жүрөт. Биринче рет жүгүрүскөн кейн кизкардын устактан киздардын санагы. Ойын 3-4 рет кайталанды.</p>  |
| 2 - ыйымдастырылган (с-эрекст)  |   |  |
| <p><b>Коршаган орта</b><br/>Миндети: - Туган өлкөнүн өсүмдүктөрү (агаштар, бугатар, гүлдөр, шөптү өсүмдүктөр) туралы түсүнүктөрүн кенейтуу<br/>Максаты: Өсүмдүктөр де жанды табиятка жататынын туралы түсүнүктөрүн калыптастыруу.<br/>Өлөкдө өмүр сүрүп жатырмыз. Айналага карасаң, бизди көптөгөн заттардын коршап жатканын билемиз, олар:неше түрлү элеси тымараттар, жондар, көпчүлөр, ушак, жипаздар және т.б.<br/>-Бирок айналымздагы заттардын көпчилиги адамнын көмөгүнө өзлери пайда болган.<br/>-Оларга жер мен суу, агаштар мен жануарлар, күн мен аспан жатады, оларды бир сөзбен табият деп атаймыз.<br/>-Табияттын бир бөлүгүнө азык та, суу да, ким де каякт эмес, олар- туу-тас, адуу, ғаламшар, ятти жансыз табият.<br/>-Ал енди бир бөлүгү -Балаларга ар жыл мезгилге байланышта суреттер көрсөтүлөдү.</p> | <p><b>Математика негиздери</b><br/>Миндети: - - Биктиги, ени мен жуандыгынын аныктай билуу, заттарды шамасына карай осу және кему ретимен орналастыруу<br/>Максаты: шартты өлшемдин көмөгүмөн заттарды шамасы бойынша салыстыруу даулыларын калыптастыруу<br/><b>Өзленип салыстыруу тасилерин ушынады.</b><br/>Педагог балаларга мыйноратгыштарды көзбөн алдымен өкөудөн, одан кейин үшеуден салыстырууды ушынады. Жууаптын толук болуу керек экенине назар аударады: (казыл мыйноратгыш ак мыйноратгыштан узундырак, жасыл мыйноратгыш кызыл мыйноратгыштан кыскасыраак).<br/>Балалар мыйноратгыштардын узундыгын өлшөп бойынша практикалык жұмыска катысады.</p>  | <p><b>Математика негиздери</b><br/>Миндети: - Шамасы бойынша заттардын арасындагы катынастарды билдиретин математикалык терминдерди колдануу<br/>Максаты: шартты өлшемдин көмөгүмөн заттарды шамасы бойынша салыстыруу даулыларын калыптастыруу<br/><b>Ойын жаттыгуу: «Ким биик, аласа немесе төм»</b><br/>- Балалар, кимин бойы биик, кимин бойы аласа, кимин бойы бирдей экенин калай билесиндер? Топтын жартысына жултасып турууды ушынады. Топтын екенин жартысы жулттарды салыстырады; одан кейин балалар орын алмаастырады. Сураттарга жууап береди, бир-биримизге жакын немесе бир-биримизге аркымизды такап тұрамыз.</p> |
| <p><b>Математика негиздери</b><br/>Миндети: Геометриялык фигуралар (дөңгөлөк, сопакаша, үшбұрыш, шаршы, тіктөртбұрыш) мен денелерди (шар, текше, цилиндр) дұрыс атап, оларды ажырата билуге жаттықтыруу<br/>Максаты: геометриялык фигуралар мен денелер туралы білімін калыптастыруу</p>  | <p><b>Коршаган орта</b><br/>Миндети: - - Өсүмдүктөрдүн тірі тіршілік иеси экендігін бакшылар және себеп-салдарлык байланыстарды ажыратуу<br/>Максаты: Кыска агаштарды бугагына дініне карап ажырата билуге үйрөтүү.<br/><b>Кыста агаштар кандай күйдө болалды?</b><br/>-Жапырагы бар ма? Кыста агаштын күйи жапырагы жок бугагардын кырау баскап тұрады.Кер калып жууса агаш бугагары ийліп сөлгөс берип тұрган теризди болалды.Агаш басына кейбір кустар ұя салды.Жазда тоқылап агаштын діндігеті эини келтіретін құрт-қуырсканы тезарталды.Адамдар акап кояды.<br/><b>Өлөң: Ертеңгисін байкалым М.Элмбөев «Кыс келбеті»</b><br/>Жердин бети ак кырау Акку мамык ұла кыр,<br/>Деп маржан деп айтамын,<br/>Жамылды кыркыздар.</p> |  |



1 - ұйымдастырылған іс-рекет

|   |  |  |   |  |
|---|--|--|---|--|
| <p><b>Сөйлеуді дамыту</b><br/> <b>Міндеті:</b> –Өара байланысты бірінші сөзге құрастыру, сөйлегенде бейнесі сөздерді қолдану<br/> <b>Мақсаты:</b> - Әңгімені оқып, сұраққа жауап беруге үйрету.</p>   | <p><b>Сауат ашу негіздері</b><br/> <b>Міндеті:</b> -Торт дыбысты сөзге дыбыстық талдау жасауды жетілдіру<br/> <b>Мақсаты:</b> Мақсаты: дыбыстық талдауды меңгеруді қалыптастыру.</p>   | <p><b>Сауат ашу негіздері</b><br/> <b>Міндеті:</b> -Сөздің дыбыстардың ретін, дауысты және дауыссыз дыбыстарды анықтау.<br/> <b>Мақсаты:</b> дыбыстық талдауды пысықтау</p>  | <p><b>Сауат ашу негіздері</b><br/> <b>Міндеті:</b> - Сөздің дыбыстардың ретін, дауысты және дауыссыз дыбыстарды анықтау<br/> <b>Мақсаты:</b> - сөздің дыбыстық сызбасы туралы алған білімдерін бекіту</p>   | <p><b>Көркем әдебиет</b><br/> <b>Міндеті:</b> - Сөзбен-сөзділік байланыстардың жанрларды (сүрет, әңгіме, өлең) ажырату<br/> <b>Мақсаты:</b> әңгімені мағынасын интонациямен мазмұндауға дағдыландыру.</p>  |
| <p>«Торғайлар мен мысық» ойыны. Педатог – «мысық», ал қалғандары «торғайлар» болады. Бөлмеде жағымды бауу әуен ойналады. «Торғайлар» аланкайда секіріп, ұшып-қонып естіміен «торғайлар» өз ұяларына ұша жөнелді. Ұсташан «торғай» «мысық» болып ауысады. Оның осындай жағласа берді</p> <p>Балалар, біз бүгін торғайлар туралы ойынды бекер ойнаған жоқпыз. Өйткені сендерге қазір жазушысы М.Зверевтің «Су торғайы» атты әңгімесін мәнерлеп оқып беремін. Әңгімені мәнерлеп оқида.</p> <p>«Су торғайы»</p> <p>Қастыңүні қатты аязда таудан аққан өзеннен бу шығып жатады. Екі жағыа көкпенбек жалтыр муз қатады. Өзеннің тек ортасы ғана мұзсыз.</p> <p>Осындай кезде шыр-шыр етіп, мұз үстінде жорғалап торғай жүреді. Ол – қайсы құйрық, кішкентай кара торғай. Торғай шопп етіп ағынды суға сүнгіп кетеді. Оның мәлідр судын түбінде жорғалап, тастардың ара-арасын шұқылап жүргенін анық көруге болады. Әне, ол шыр етіп қайғалап жағыа ұшып</p> | <p><b>Диагностикалық жағтығы:</b><br/> <b>«Бейгі бер»</b><br/>         Педатог балаларға унн (а) дыбысын басқа дыбыстармен арадастырып айтады, балалар (а) дыбысын естігенде, қол шалапалақтап, дыбыс беруді керек (А, Б, Д, Т, Р, Б, Л, Д, Ш, Г, Д, Я, К, Қ, Д, У, Д, С, Д, Ч, Б, Д, Я, Ы, Ф, Д, Б, З, Д, Й, Д, Л, Д, Ы) Сол сияқты басқа да дыбыстармен ойната болады.</p> <p><b>Диагностикалық жағтығы:</b> «Кім зейінді?»</p> <p>– Балалар, алдарыңа көк-түсті торғайды, үшбұрыш, көк, сары және қызыл дөңгелектерді алдындар. Мен сендерге қатан дауыссыз дыбысты айтсам, көк торғайды, үнді дауыссыз дыбысты айтсам, көк үшбұрышты, үнді дауыссыз дыбысты айтсам, көк, жуан дауысты дыбысты айтсам, сары, жіншіке дауысты дыбысты айтсам, қызыл дөңгелекті көтересіңдер.</p> <p><b>Мысалы:</b> « а, -й, -й, -л, -у, -к, -о, -н, -т, -ш, -ш, -з, -х, -ф, -ы, -в, -а, -п, -р, -о, -л, -д, -ж, -з, -а, -н, -с, -м, -к, -т, -б, -о т.б.»</p> | <p><b>Диагностикалық ойын:</b> «Бірінші дыбысты қайталау(допшен).</p> <p>Педатог бірінші дыбысын анығытырақ етіп, қандай да бір сөзді айтып, допты балаларға лақтырады, балалар бірінші дыбысты қайталап допты, педатогке кері лақтырады. (Ойынға барлық бала қатысады.) Мысалы:</p> <p>ррррр(р), ууууууууу(у), ааааа(а), ккккк(к), мммааа(а), ккккк(к), ссссс(с), ттттт(т), ттттышқан(т), ссссс(с), өөөөш(ө), жжжжж(ж), дддддиректор(д), жжжжж(ж), шшшшш(ш), мммааа(а), ууууу(у), ттттин(т), кккккшпатыр(к), ббббааа(б), нинн(и), т.б</p> | <p>–Бүгін біз дыбыстық сызбасы салынған карточкаға сәйкес келетін сөздерді табымыз. Біз сөзге дыбыстық талдау жасауды, сөздің дыбыстардың түрін анықтауды үйрендік. Дыбыстық талдау жасау үшін сөздің дыбыстарды оқып, олардың дауысты, дауыссыз екенін анықтап аламыз, бұрынға бөлеміз, неше дыбыс, неше әріптен тұратын анықтаймыз. Соған кейін әр дыбысты тиісті дөңгелектермен белгілейміз.</p> <p>Алдарыңдарды дыбыстық сызбаға назар аударыңдар, не көріп тұресіңдер? Барлық торғайлар тиісті белгілермен белгіленіп тұр. Қасыңда сүрет бар. Ненің сүреті?</p> <p>–Күннің сүреті.<br/>         –Бұл – күн сөзінің дыбыстық сызбасы екен. Келісі дыбыстық сызбаны қарайық. Ол жерде де барлық торғайлар белгіленген екен. Енді</p> | <p>1.Оқиғаның жүйесін сүрет бойынша баянда. Анасы мен қызы нені істеп отыр? Анасы мен қызы терзеуен нені көрді? Торғайдың аузындағы не нарсе?</p> <p>Сен қыздың орнында болсаң, не істер едің?</p> <p>2.Мақалдан не жасалады? Сызғыт қос.</p> <p>3.Жұмбақты шеш. Тау-тау ақ қар.<br/>         Ерiсeйдi бастықта. (Мақта) .</p> |

|   |  |  |  |  |
|---|--|--|--|--|
| <p>шықты. Тұрнықтарының ұшына маз қалтып қалған. Оны да елен қылмастан зыр-зыр жорғалап, бағандысына өңдестүрмен болады. Бұл қандай тағам күсі!<br/>—Бұл күстү су торғайы дейді. Ол қален-жазы бірдей жемін су түйенен табады.</p>  |  |  |  | <p>мен сендерге екі сурет көрсетейін. Бұлшр – бақ пен гүл. Дыбыстық сызбас оны екі суреттің қайсысына сәйкес келсе, тауып айтқандар. Бұл – бақ сөзінің дыбыстық сызбасы екен. Дыбыстық сызбаны сөзге дұрыс таңдау үшін сөздің неше дыбыстан тұратынын, оның нешеуі дауысты, нешеуі дауыссыз екенін біліп алу керек. Дауысты дыбыс нешеу? Сөздегі дыбыс саны, сызбадағы дыбыс санына сәйкес келе ме? Сәйкес келетін дұрыс сызбаны таңдау керек.</p> |
| Үзіліс:   |  |  |  |  |
| <p>Қызылдың ойын: « Күн мен түн »<br/>Мақсаты: Балаларды ептілікке, жылдамдыққа, ақыратуға баулу.<br/>Ойын мазмұны: Балалар бірі « Күн», екіншісі « Түн» тобы болып екіге бөлінеді. Олардың бір-бірінен бөлек, өз үйлері болады. Тәрбиешінің көрсетуі бойынша екі командада да жаттығулар жасап тұрады. Тәрбиеші « Күн» деп белгі берген кезде, сол топтың балалары үйіне жеткізбей қуып жетулері керек. Қолға түскен балалар қушылар қатарына қосылады. Сөйтіп, ойын осылайша алма-кезек жүріп отырады. Көп бала ұстаған команда жеңіске жетеді.</p> | <p>Қымылдың ойын: « Көгі-гөк »<br/>Мақсаты: Шапшаңдыққа, ептілікке баулу.<br/>Ойын мазмұны: Тағпақ айтып, бір қызды « кемпір» етіп сайлайды. Қалғандары қаз болады. « Кемпір» шетке шығып тұрады, басқа ойыншылар қаздай тізіліп, бірінші соңынан бірі ұстап:<br/>Гөк, гөк, көгі көк,<br/>Г өк, гөк, көгі гөк,<br/>Г өк, гөк, көгі гөк,-деп қаздың жүрісіне ептістей ақырғы он мен соңға шапқанып, « кемпірдің» қасына келеді.<br/>Бірінші келген балаға беріп: « Жоғалтқандар!»-деп таппозырады. Балалар айнала жүріп, қайтадан қаздай тізіліп « кемпірге» келсеі.<br/>« Кемпір»<br/>Әлітін қайла?<br/>Қалды сақна!-деп сұрайды.<br/>Балалар бәрі бірдей.</p> | <p>Қымылдың ойын: « Ақы-қаздар »<br/>Мақсаты: Балаларды шапшаңдыққа, аңғарымпаздыққа тәрбиелеу.<br/>Ойын мазмұны: Аланның бір шетіне қаздар тұратын үй белгіленсеіп, қарсы шетіне бақташы тұрады. Үйдің бір жақ бүйірінде қасқар тұратын үңгір болады. Аланның қалған жері жайылым болады. Бақташы қаздарды жайылымға қуып шығарды, олар жайылып жүреді.<br/>Бақташы: Қаздар, қаздар, қанқылдап, Барасындар қай жаққа.<br/>Қаздар: Айна көлі жағттыдап, Жатқан жасыл айлаққа.<br/>Бақташы: Біздің жерге түсе кет, Түсіп суыңн іше кет.<br/>Қаздар: Сіздің жерге түсеміз Түсіп суыңн ішеміз.<br/>Бақташы: Болсын онда жол жайылы!</p> |  |  |

**Тәрбиелеу-білім беру процесінің циклограмма**  
**Мектепалды даярлық 0 сыныбы**  
**Балалардың жасы 5 жас**  
**Жоспардың құрылу кезеңі 1-апта 9 – 13 қаңтар 2022-2023 оқу жылы**




| Күн тәртібі   | Дүйсенбі   | Сейсенбі  | Сәрсенбі   | Бейсенбі   | Жұма   |
|---|--|---|--|--|--|
| Балаларды қабылдау  | Балаларды көтеріңкі көңіл-күймен қарсы алу. Балалар үшін жағдай жасау. Балаларға тәрбиешінің толық аты - жөнін атап сәлемдесуді үйрету. Баланың бүтінгі көңіл күйі, оны не қалаңқырататыны туралы сұрау, баланы жеке пікірін білдіруге тарту, бүтінгі ауа райы туралы балалардың ойын білу   |   |  |  |  |
| Ата-аналармен немесе баланың басқа заңды өкілдерімен кенес, әңгімелесу  | Ата-аналармен әңгіме: Балаларды тазалығы жөнінде кенес беру  | Ата-аналармен әңгіме: Ата-аналарға балаларын ертеңгілік жаттығуға үлгертіп алып келулерін ескерту.  | Ата-аналармен әңгіме: Балалардың жетістік пен дәрежесі үшін емес, сол қалпында сөзсіз қабылдап жақсы көретінізді сездіріңіз.   | Ата-аналармен әңгіме: Ата-аналарға балаларды тамақтарын тауысып жегуге үйретулерін ескерту.  | Ата-аналармен әңгіме: «Дұрыс тамақтануға баулу»  |
| Балалардың дербес әрекеті (аз қимылды ойындары, үстел үсті ойындары, бейнелеу і-әрекеті, кітаптарды қару және басқалар) | Дойын: «Қарап ал да есіне сақта»<br>Мақсаты: балаларды көрген суреттерді есі не сақтап, қаз алдына елестете отырып, әр қайсысын ретімен атап шығуға, үй жану-арларының, аңдардың және құстардың жал-пы аттарын айтқызу.<br>Оларды қорғауға қамқоршы болуға тәрбиелеу.<br><b>Көрнекілігі:</b> үй жануарлары, аңдардың, құстардың суреттері. | Дойын «Ғажайып қоржын»<br>Мақсаты: Балаларды заттарды тиісті қасиеттеріне қарай ажырата білуге үйрету.<br><b>Ойын шарты:</b> Қоржындағы затты сипап біліп атау. Бала затты дұрыс сипаптып бергеннен соң ғана ағт қаптан алынып, балаларға көрсетіледі, ал дұрыс ағалмаса қаптан алынбайды.<br><b>Кажетті құралдар:</b> Ғажайып қоржын. Балалар санына сәйкес, таныс ойыншықтар. | Дойын: «Экологиялық пирамида».<br>Мақсаты: Балаларды логикалық ойлай білуге, әр сатыны таңдауын негіздей отырып, экологиялық пирамида құрастыруға үйрету. Табиғаттағы барлық нысандардың өзара байланысын көре білуге баулу. | Дойын: «Зоологиялық домينو».<br>Мақсаты: Балалардың жабайы және үй жануарларын туралы білімдерін бекіту; ұғымталдылыққа, зейін қоюшылыққа баулу.<br><b>Ойын ережелері:</b><br>Кімде-кім өз карточкаларын бірінші болып қойса, сол жеңімпаз болады. Жүрісті жіберіп алмай, карточканы дер кезінде қойып, мүқият болу. | Дойын: Не артық?<br>Мақсаты: Балаларды суретке қарап, оларды топтастыруға үйрету. Құстар мен жануарлардың жеке және жалпы аттарын айтқызу.<br>Оларды қорғауға қамқоршы болуға тәрбиесу.<br><b>Көрнекіліктер:</b> әр түрлі құстар мен үй жануарлары бейнеленген суреттер. |
| Ертеңгілік жаттығу  | жаттығу кешені № 9   |   |  |  |  |

**Мектепалды даярлык 0- сыныбы**  
**Балалардын жасы 5 жас**  
**Жоспардын кұрылу кезеңі 1-апта 23-27 кәнтәрд 2022-2023 оку жылы**

**Тәрбиелеу-бiлiм беру процесiнiң индиктограммасы**

| Күн тәртібі  | Дүйсөнбi  | Сейсәнбi  | Сәрсәнбi  | Бейсәнбi   | Жұма  |   |
|--|---|---|---|--|---|---|
| Балаларды қабылдау   | Балаларды көтерiнкi көңiл-күймен қарсы алу. Балалар үшiн жайлы жағдай жасау. Балаларға тәрбиесiнiң толық аты - жөнiн атап сәлемдесудi үйрету. Баланың бүтiнi қойы күйi, оны не қызғытпартатыны туралы сұрау. Баланы жеке пiкiрiн бiлдiруге тарту. Бүтiнi ауа райы туралы балалардың ойын бiлу | Ата-аналармен әңгiме: Ата-аналар балаларын тәрбиетiнiк жағдайда ата-анамен әңгiмелесу. Ата-аналармен қарым-қатынас мәдениетiн орнату. Күн тәртiбiн сақтауға даярлану.   | Ата-аналармен әңгiме: Ата-аналар балаларын тәрбиетiнiк жағдайда ата-анамен әңгiмелесу. Ата-аналармен қарым-қатынас мәдениетiн орнату. Күн тәртiбiн сақтауға даярлану. | Ата-аналармен әңгiме: Ата-аналар балаларын тәрбиетiнiк жағдайда ата-анамен әңгiмелесу. Ата-аналармен қарым-қатынас мәдениетiн орнату. Күн тәртiбiн сақтауға даярлану.    | Ата-аналармен әңгiме: Ата-аналар балаларын тәрбиетiнiк жағдайда ата-анамен әңгiмелесу. Ата-аналармен қарым-қатынас мәдениетiн орнату. Күн тәртiбiн сақтауға даярлану.   | Ата-аналармен әңгiме: Ата-аналар балаларын тәрбиетiнiк жағдайда ата-анамен әңгiмелесу. Ата-аналармен қарым-қатынас мәдениетiн орнату. Күн тәртiбiн сақтауға даярлану. |
| Балалардың дәрбес әрекетi (аз қимылды ойындар, үстел үстi ойындары, бейнелеу iс-әрекетi, кiтаптарды қарау және басқалар) | Қимылды ойын «Ұшты-ұшты» Мәксәтi: Балаларға әуелдi ұшатын заттарды ажырата алуға үйрету. Қоршаған ортамен таныстыру   | Сюжеттiк ойын «Мен дәлiгер боламын» Мәксәтi: Балалар бiр-бiрiмен ойнау арқылы өздерiн дәлiгер сезiне алады. Сөйлеудi дамыту   | Үстел-үстi ойын «Әлемi үйшiк» Мәксәтi: Балалар өз ерiктерiмен үйшiктi құрастыра алады. Құрастыру  | Сюжеттiк ойын «Шаптараз» Мәксәтi: Балалар ойын арқылы паш киношынның еңбегiн түсiнедi. Көркем әлебиет  | Дидактикалық ойын «Сандар тiзбегi» Мәксәтi: Сандарды тура және керi санай бiлуге үйрету. Математика негiздерi   |   |
| Ертеңгiлiк жаттығу   | Таңғы жаттығу кешенi № 10   |   |   |  |   |   |
| Ұйымдастырылған iс-әрекетке дайындық (бұдан әрi-Ү19)   | Дойын: «Ғажайып қоржын» Мәксәтi: Балаларды заттарды қолдарымен, сипаптық қасиеттерiне қарай ажырата бiлуге үйрету. Қажеттi құралдар: Ғажайып қоржын. Балалар санына сәйкес, таныс ойыншықтар.   | Дойын: «Бұл қай кезде болады» Мәксәтi: Баланың жыл мезгiлерi жайлы бiлiмдерiн тиянақтау пәсiкiсiн тиiстi белгiлерiн атау, тiлдерiн жетiлдiру, танымдылықтарын, ұстаздылықтарын дамыту. Қажеттi құралдар: Жыл мезгiлерiне байланысты 3-4 сурет | Дойын: «Өз жұбыңды тап» Мәксәтi: Санды қору, есту және қимыл арқылы қабылдау қабилеттерiн пәсiкiсiн. Қажеттi құралдар: Цифрлар бағла санына                           | Дойын: «Қатесiн қалма!» Мәксәтi: Жылдам ойнау қабилеттерiн дамыту. Балалардың күнiнiң әр түрдi мезгiлiнде не iстейтiн туралы бiлiктерiн нығайту. Қажеттi құралдар: текше | Дойын: «Үл шотын құрастыр!» Мәксәтi: Баспада, дапада, орманда өсетiн гүлдердi дұрыс тауып, аттарын есте сақтауға үйрету. Ойынның ережелерi. Гүлдiң кiмге арналғанын, қайда өсетiнiң және қалай аталғанын көрсету. |   |
| Мәсәлiпе дейiнгi ұйым кестесi бойынша Ү19  |   |   |   |  |   |   |

|  |  |   |  |   |
|--|--|---|--|---|
| <p><b>Ұйымдастырылған іс-әрекетке дайындық (бұдан әрі-ҮІӘ)</b></p> <p>Табиғаттан тамаша,<br/>Көз тойнайды қараса,<br/>Табиғатты алап,<br/>Сәлем саған-Жер ана!<br/>Сәлем саған-Нұрлы күні!<br/>Аман-есен болмайк,<br/>Бейбітшілік қалайық,<br/>Біз әлесті баламыз,<br/>Біз ерекше баламыз,<br/>Қонақтарды көргенде<br/>Амандасып аламыз.</p>   | <p>Табиғат қандай тамаша,<br/>Тойнаймыз біз де тамаша,<br/>Балықтар шіркін жүзеді,<br/>Табиғаттың жыры көп,<br/>Табиғаттың сыры көп.</p>   | <p>Табиғат, сен тіршілік<br/>тұнды тұрғы,<br/>Сен күнесті көтергілген<br/>күліп қардай,<br/>Сен көлден, сен ормансың,<br/>Сен - бүдібүлсің,<br/>Адамға сұлулықты шың<br/>ұқтырғай!</p>  | <p>Табиғатқа қамқор бол,<br/>Байлығын біз қорғайық,<br/>Әлесті де, тәртіпті бол,<br/>Жақсылығын қолдайық.</p>  | <p>Біз бақилықтан тең басқан,<br/>Дос құшағын еште алмаған,<br/>Тілегіміз тыныштық,<br/>Ашық болсаң көз аспан,<br/>Мәңгі болсаң іркімің,<br/>Барымыз де біргеміз.</p>   |
| <p><b>1 - Ұйымдастырылған іс-әрекет</b></p>  |  |   |  |   |
| <p><b>Мектепке дейінгі ұйым кестесі бойынша ҮІӘ</b></p> <p><b>Сөйлеуді дамыту</b><br/>Міндеті: -Ауан түрлі заттарды сипаттауға, қарым-қатынас жасауға қажетті сөздерді қолдану<br/>Мақсаты: Өнгізіммен таныстырып, мазмұнын айтуға үйрету</p> <p>-Бүгін қай күн?<br/>-Кеше қандай күн болды?<br/>-Ертең қандай күн болады?<br/>-Бүгін ая райы қандай?<br/>-Табиғат өзгерістерін атайық<br/>Мақал-мәтелдер:<br/>1.Аташ – тамырымен, адам – достарымен мықты.<br/>2.Адамға үш нәрсе көмек: шөл далада қазылған құдық, салынған көпір және жол бойына егілген ағаш.<br/>3.Қарағайға қарап – тал өсер, Қатарына қарап – бала өсер.<br/>Педагог:<br/>- Балалар, сендер ертегі тыңдағанда ұнатасыздар ма?<br/>Тақта ертегі мазмұнына байланысты сурет ілеседі.<br/>Алдымен балаларды екі топқа бөліп, бір топқа «шаршаның», екінші топқа «қайыңның» сөзін педагогтің соңынан қайталап отыруды ұмылсады. Педагог М.Төрешайовтың «Біз де</p> | <p><b>Сауат ашу негіздері</b><br/>Міндеті: Сөйлемді ауыша талдау; жай сөйлемдерді сөздерге бөлу<br/>Мақсаты сөйлем құрауды үйретуді жалғастыру<br/>«Артығын тап» ойынын ойнату.<br/>1.Қыс, көктем, жаз, күз, Ұз. (үз)<br/>2.Жел, жаңбыр, қар, боран, қуыршақ, бұршақ (қуыршақ)<br/>3.Шаңғы, коньки, шана, ана.<br/>4.Әке, ана, ата, әже, аға, таға.<br/>(таға)<br/>5.Танурай, құшпай, бүдірген, күдірген.<br/>(күдірген)</p> | <p><b>Сауат ашу негіздері</b><br/>Міндеті - Сөйлемді сөздердің ретін, санын анықтау. Берілген сөзге сөйлем құрастыру.<br/>Мақсаты Сөйлем құрау, дыбыстық талдау жасау іскерліктерін қалыптастыру</p> <p><b>Дидактикалық жаттығуы: «Сөзді аяқта»</b><br/>-Мен сендерге сөздің ең соңғы буынын айтай аяқтамаған сөздер айтамын сендер соңғы буында қосыл сөзді аяқтап қайталап айғасыздар.<br/>Мысалы: аяқ...ла, ба..ла, ба, нан, бін..тик, асқа..бақ, сә..біз, домбы..ра, қам..шы, балмұз..дақ, аялда..ма, дөрікә..на, смха..на, балабақ..ша, бағдар..шам, қалам...сал, қыла..нақ, тоназт...қып, тер..ек, ша..тыр, ал..қа, апелд...син, ау...ыл, ас...пан, қарын..дас, кер...үст, қа..зан,</p> | <p><b>Сауат ашу негіздері</b><br/>Міндеті: -Сөзді буына бөлу, дыбыстық талдау жасау, сөйлем құрай алу дағдыларын бекіту<br/>Мақсаты Сөзді буына бөлу, дыбыстық талдау жасау, сөйлем құрай алу дағдыларын бекіту</p> <p><b>Дидактикалық ойын: «Буынды қос»(доппен)</b><br/>- Балалар, шеңберге тұрайық. Мен буынды айтып, бір балаға допты дақтырамын, бала допты ұстап алып, бір немесе бірнеше буынды қосып, сөзді жалғастырады. Кім дұрыс айта алмаса немесе тез бұйынды айтпаса, айқын өтеді. Мысалы:(ас+паз, кі+тап, ба+паз)<br/>Ойынды өзгертуге болды.</p> | <p><b>Көркем әдебиет</b><br/>Міндеті: - Өлеңді жатқа, мәнерлеп, интонациямен айт-<br/>Мақсаты: әдеби шығарманы мәнерлеу құралдарына байланысты қабылдауға дағдыландыру</p> <p>Өлең мазмұны бойынша сұрақтар:<br/>-Өлең қалай аталады?<br/>-Өлеңде не туралы айтылған?<br/>-Саған ұнады ма?<br/>-Жақсы деп қандай баланы айтамыз?<br/>Жаман әдет деп қандай әдетті айтамыз?<br/>-Сен қандай бала болғын келесі?<br/>Өлеңнің бірінші жолы қалай басталады?<br/>Педагог «Жақсы мен жаман» өлеңін эмоциямен 2-3 рет қайталап оқыды, бірге жаттайды.<br/>Педагог сөйлемнің басын оқып, балалар жалғастыратын жаттау тәсілін пайдаланады. 3-4 бала өлеңді жатқа айтады.</p> |

|   |  |   |  |  |
|---|--|---|--|--|
|   | ойындарға» әңгімесін оқып берсең.  | <p>шаныш...кі, ба...лық,<br/>кал..қан, қан, бақ, қал..мыр,<br/>шал..бар, кі...дем, жү..рек,<br/>жүт..рі, жүл..дыз.<br/>Әр дүрмис айттыған сөзге<br/>песпагог жүрдізіше беріп<br/>отырады. Ойын соңында<br/>жүрдізіше сандып,<br/>жөніміз анықталады</p>   |  |  |
| <b>Үзінсі:Затты ләктәру мен қатып алуға арналған ойындар</b><br><i>«Допты қуып жөст»</i>  |  |   |  |  |
| <p>Тынымсыз Тіл туралы ертегі жаттығулары:<br/>Сәйкіздрин айнаға қарап отырып, аранның масанын,<br/>шегірткенің, жыланның дыбыстарын салып көр. Осы<br/>дыбыстарды Тынымсыз Тіл ұнатпады ма соны байқа.<br/>Ағайында арарармыз.<br/>Еңбек үшін жаралғанбыз.<br/>-3-3-3-3<br/>Шырың іздеп күні бойы<br/>Тұл бақшаны аралаймыз<br/>-3-3-3-3-3<br/>(Үш сәуәтәндылді Түйістіріп, ұшып жүрген араларға ұқсап,<br/>әрбір екі жолдан кейін аралардың ыздылғанын сал)<br/>Жаман ара<br/>Қалмай ұшып соннан,<br/>Ара қулы Мұрағты.<br/>-3-3-3-3<br/>Шатып алып қолынан,<br/>Досымызды жылдыты.<br/>-у-у-у-у<br/>(Араның дауысы мен баланың ара шаққандағы дауысын сал)</p> |    | <p><b>Ойын: «Допты қуып жөст»</b><br/><b>Мақсаты:</b> Балаларды егтілік,шапандылыққа тәрбиену.Тәрбиешінің берген белгісін мұқият тындай білуге үйресту.<br/><b>Ойынның шарты:</b><br/>Тәрбиеші балаларға доп салынған көзеккені көрсетеді де алаңның бір жағында өзімен бірге қатарласа тұруды ұсынады. Одан кейін көзеккенен доптарды алып, балалардан алысқа, әр жаққа лақтырады. Балалар доптарға жүгіреді, оларды алып көзеккеге салады. Ойын қайталаналы.<br/>Балалар қанша болса, доп та сонша болуы керек. Олардың әрқайсысы допты қуып жөтіп, көзеккеге салатын болсын.</p> |  |  |

## 2 - Ұйымдастырылған іс-әрекет

| Қоршаған орта   | Математика негіздері   | Математика негіздері  | Математика негіздері   | Қоршаған орта  |
|---|--|---|--|--|
| <p><b>Міндеті:</b> - Өлі табиғат заттарды адамның қолымен жасалған заттардан ажырата білу</p> <p><b>Мақсаты:</b><br/>дүниетанымын жағдай дамытуға көптеген заттардың адам қолымен жасалатындығын түсіндіру; кез келген затқа ұқыптылықпен қарауға тәрбиелеу</p>                             | <p><b>Міндеті:</b> - Пшшның бір формасынан екіншісін қалай жасау керектігі туралы ұғымдарды дамыту</p> <p><b>Мақсаты:</b> : заттың бірнеше тең бөлікке бөлінуі туралы ұғым қалыптастыру</p> <p><b>Практикалық жұмыс жүргізеді:</b><br/>Педатог балаларға қызыл және жасыл шенберлерді көрсетеді. -Фигуралар қалай аталады? (дөңгелек)</p> <p>Қызыл дөңгелекті алып, екіге бүктейді, оны қиып бір-біріне беттестіреді, бөліктер бір-біріннің үстіне қойылған кезге сәйкес келеді.</p> <p>-Дөңгелектер қандай бөліктерге бөлінеді? (тең)<br/>-Неше бөлік шықта? (екі)<br/>-Бұл бөліктер "дөңгелектің жарымы" деп аталады.<br/>Уақыт беріп, дөңгелекті екі бөлікке киноға көмектеседі. Педатог жағыл дөңгелекті алады.</p> <p>Екі рет бүктеп, тең төрт бөлікке қиып, бір-біріне беттестіріп сәйкес келетінін көрсетеді. - Дөңгелек қандай бөліктерге бөлінеді? (тең) - Дөңгелектің неше бөлігі найза болады? (төрт)<br/>-Бұл бөліктер «төрттен бір бөлік» деп аталады.<br/>Уақыт беріп, шенбердің төрттен бір бөлігін киноға көмектеседі.</p> | <p><b>Міндеті:</b> - 8-10 бөліктерден пішіндерді жинап, құрастыру</p> <p><b>Мақсаты:</b> : заттың бірнеше тең бөлікке бөлінуі туралы ұғым қалыптастыру</p> <p><b>«Дөңгелекті құрастыр» ойының өткізеді:</b><br/>Балалар дөңгелек жасау үшін, бөліктерді қосады. Бөліктерден бүтін фигуралар жасайды.</p> <p>Қорытынды, фигураны бөліктерге бөлуге және бөліктерден жинауға болады.</p> <p>-Шаршының жарымысын жасауға тырысыңыз<br/>-Оны қалай жасауға болады? (және) жерін сәйкестендіріп шаршыны екіге бүктейміз).<br/>Сосын 4 бөлікке. (және) жерін сәйкестендіріп шаршының төртке бүктейміз)<br/>Қорытынды жасайды, тең бөліктер бір-біріннің үстіне қойылған кезде сәйкес келетінін және олардың атауы бар (жарты, ширек).<br/>-Біз шаршының жартысын кескенге, қандай фигуралар шықта?<br/>(Екі кішкентай тіктөртбұрыш).<br/>-Ал шаршының төрттен бірі? (Ол да шаршылар, бірақ кішкентай)<br/>-Жарғандар тең бе екенін тексерейік.<br/>Оларды бір-біріннің үстіне</p> | <p><b>Міндеті:</b> - Корнеілік негізінде қарайымыз</p> <p>мысалдар мен есептерді шығару;</p> <p><b>Мақсаты:</b> қарапайым мысалдар мен есептерді шығару білігін қалыптастыру</p> <p>Улестрмесі материалмен жұмыс.</p> <p>Практикалық жұмыс ұсынылады.</p> <p>Алдарына 5 дөңгелек қойыңдар. Үш дөңгелекті алып тастаңдар. Неше дөңгелек қалды? Педатог тақтаға сандар мен таңбаларды іледі. Жұптық жұмыс. Педатогті мұқият тыңдап, есептерді шығарады. Педатогтің нұқауы бойынша фигураларды шығарады, қалғанын санайды, өздерінің іс- қимылдарын түсіндіреді. Демонстрациялық материалмен жұмыс</p> <p>Педатог 15-кестелеті суретті көрсетеді. Балалар демонстрациялық материалдың 21-кестелеті цифры бар картошканы көрсетеді</p> | <p><b>Міндеті:</b> -Тірі және өлі табиғат, табиғат құбылыстары (маусым, өсімдік, адам еңбегі) арасындағы себеп-салдарлық байланыстарды бақылау және түсіну.</p> <p><b>Мақсаты:</b> Балалардың «Өлі және тірі табиғат» тақырыбында білімдерін тереңдету, қоршаған орта жағдайы танымдық әрекет шығару. Балалардың ақыл - ойын, түсінігін, білімін, табиғат туралы білімін, қызығушылығын жетілдіру.</p> <p>Тірі табиғат — олар өседі, көрекпенеді, тыныс алады, тұқым пашады. Оларға адамдар, жан — жануарлар, өсімдіктер, құстар, жемістер, көкөністер, балықтар жатады. Электронды оқулықтан көрсету.</p> <p>Өлі табиғат — көрекпенбейді, өспейді, тұқым пашпайды. Оларға су, тас, тау, күн, ай, құм жатады. Бірақ тіршілік атаулы оларсыз өмір сүрмейді.</p> |
| <p><b>Қоршаған орта</b></p> <p><b>Міндеті:</b> - Өлі табиғат заттарды адамның қолымен жасалған заттардан ажырата білу</p> <p><b>Мақсаты:</b><br/>дүниетанымын жағдай дамытуға көптеген заттардың адам қолымен жасалатындығын түсіндіру; кез келген затқа ұқыптылықпен қарауға тәрбиелеу</p> | <p><b>Міндеті:</b> - Пшшның бір формасынан екіншісін қалай жасау керектігі туралы ұғымдарды дамыту</p> <p><b>Мақсаты:</b> : заттың бірнеше тең бөлікке бөлінуі туралы ұғым қалыптастыру</p> <p><b>Практикалық жұмыс жүргізеді:</b><br/>Педатог балаларға қызыл және жасыл шенберлерді көрсетеді. -Фигуралар қалай аталады? (дөңгелек)</p> <p>Қызыл дөңгелекті алып, екіге бүктейді, оны қиып бір-біріне беттестіреді, бөліктер бір-біріннің үстіне қойылған кезге сәйкес келеді.</p> <p>-Дөңгелектер қандай бөліктерге бөлінеді? (тең)<br/>-Неше бөлік шықта? (екі)<br/>-Бұл бөліктер "дөңгелектің жарымы" деп аталады.<br/>Уақыт беріп, дөңгелекті екі бөлікке киноға көмектеседі. Педатог жағыл дөңгелекті алады.</p> <p>Екі рет бүктеп, тең төрт бөлікке қиып, бір-біріне беттестіріп сәйкес келетінін көрсетеді. - Дөңгелек қандай бөліктерге бөлінеді? (тең) - Дөңгелектің неше бөлігі найза болады? (төрт)<br/>-Бұл бөліктер «төрттен бір бөлік» деп аталады.<br/>Уақыт беріп, шенбердің төрттен бір бөлігін киноға көмектеседі.</p> | <p><b>Міндеті:</b> - 8-10 бөліктерден пішіндерді жинап, құрастыру</p> <p><b>Мақсаты:</b> : заттың бірнеше тең бөлікке бөлінуі туралы ұғым қалыптастыру</p> <p><b>«Дөңгелекті құрастыр» ойының өткізеді:</b><br/>Балалар дөңгелек жасау үшін, бөліктерді қосады. Бөліктерден бүтін фигуралар жасайды.</p> <p>Қорытынды, фигураны бөліктерге бөлуге және бөліктерден жинауға болады.</p> <p>-Шаршының жарымысын жасауға тырысыңыз<br/>-Оны қалай жасауға болады? (және) жерін сәйкестендіріп шаршыны екіге бүктейміз).<br/>Сосын 4 бөлікке. (және) жерін сәйкестендіріп шаршының төртке бүктейміз)<br/>Қорытынды жасайды, тең бөліктер бір-біріннің үстіне қойылған кезде сәйкес келетінін және олардың атауы бар (жарты, ширек).<br/>-Біз шаршының жартысын кескенге, қандай фигуралар шықта?<br/>(Екі кішкентай тіктөртбұрыш).<br/>-Ал шаршының төрттен бірі? (Ол да шаршылар, бірақ кішкентай)<br/>-Жарғандар тең бе екенін тексерейік.<br/>Оларды бір-біріннің үстіне</p> | <p><b>Міндеті:</b> - Корнеілік негізінде қарайымыз</p> <p>мысалдар мен есептерді шығару;</p> <p><b>Мақсаты:</b> қарапайым мысалдар мен есептерді шығару білігін қалыптастыру</p> <p>Улестрмесі материалмен жұмыс.</p> <p>Практикалық жұмыс ұсынылады.</p> <p>Алдарына 5 дөңгелек қойыңдар. Үш дөңгелекті алып тастаңдар. Неше дөңгелек қалды? Педатог тақтаға сандар мен таңбаларды іледі. Жұптық жұмыс. Педатогті мұқият тыңдап, есептерді шығарады. Педатогтің нұқауы бойынша фигураларды шығарады, қалғанын санайды, өздерінің іс- қимылдарын түсіндіреді. Демонстрациялық материалмен жұмыс</p> <p>Педатог 15-кестелеті суретті көрсетеді. Балалар демонстрациялық материалдың 21-кестелеті цифры бар картошканы көрсетеді</p> | <p><b>Міндеті:</b> -Тірі және өлі табиғат, табиғат құбылыстары (маусым, өсімдік, адам еңбегі) арасындағы себеп-салдарлық байланыстарды бақылау және түсіну.</p> <p><b>Мақсаты:</b> Балалардың «Өлі және тірі табиғат» тақырыбында білімдерін тереңдету, қоршаған орта жағдайы танымдық әрекет шығару. Балалардың ақыл - ойын, түсінігін, білімін, табиғат туралы білімін, қызығушылығын жетілдіру.</p> <p>Тірі табиғат — олар өседі, көрекпенеді, тыныс алады, тұқым пашады. Оларға адамдар, жан — жануарлар, өсімдіктер, құстар, жемістер, көкөністер, балықтар жатады. Электронды оқулықтан көрсету.</p> <p>Өлі табиғат — көрекпенбейді, өспейді, тұқым пашпайды. Оларға су, тас, тау, күн, ай, құм жатады. Бірақ тіршілік атаулы оларсыз өмір сүрмейді.</p> |

|   |   |  |   |  |  |
|---|---|--|---|--|--|
|   | <p>-Сұлай қолға үйін ұстауға бола ма?<br/>         -Су қайнағанда неге ынағалады?<br/>         -Мұз өрігенде не пайда болады?<br/>         Осының негізінде өмі табиғатқа сенетін су туралы не айтпаға болады? Мұндай талсырмалар сыныптан оқушылардың ізденушілігін арттыру, сабаққа қызығушылығын тудыру. Мұндағы мақсат өмі табиғат заттарының бір күйден екінші күйге ауысуының туралы түсінуінің алғашқы шартын жасау.</p> | <p>Сонымен қатар педатог қосымша қонар жолақты алады.<br/>         -Қазір бұл жолақ бүтін болып тұр.<br/>         Педатог жолақты 3 тег бөлікке бөліп бүттейді. Бөліктер бойынша қиып, бір-біріннің үстіне қояды, бұл бөліктердің сәйкес келетінін көрсетеді.<br/>         -Жолақты қандай бөліктерге бөледі? (тең)<br/>         -Қанша бөлік шықты? (үш)<br/>         -Бұл бөліктердің арқақсысын "үштен бір бөлік" деп атайды. Балалар «үштен бір бөлік» деп қайталайды. Балалар хормен бөліктердің атауын қайталайды (жартысыз, төрттен бір бөлік, үштен бір бөлік) Уақыт беріп, жолақтың үштен бір бөлігін киноға көмектеседі.</p> | <p>Көбінше, Фигуранар сәйкес пе? Рәс, бұл біздің фигураларымыздың тең бөліктері.<br/>         Жарты және төрттен бір фигуралар бүтін фигураны жасайды. Фигураны тең емес бөліктерге кесуге болады. Педатог қарапайым геометриялық фигураларды тарапты (сүретті) 5-6 бөлікке кесуге болады) және фигуралар (сүретті) бүтінге сұрайды. Тіктербұрышты бөліктерге кесуге болады және т. б.<br/>         Осыдан кейін ол партада орнек немесе ою-өрнек шығаруды ұсынады, мысалы, мынадай Проблемалық сұрақ. Не көп: бүтін бе, әлде бөлік пе? Тапқылайды, бүтін бөліктен көп деген қорықтыңды жасайды</p> |  |  |
| <p><b>Үзіліс: Үстел үстінде ойналатын ойындар.</b></p>  |   |  |   |  |  |
| <p>Қол моторикасын дамытуға арналған санамақ<br/>         Ойын: <i>Жүзетін сарсаптар.</i></p> | <p>Ойын: «Сарбаздарға не керек?» (5-10 мин)</p>   |  |   |  |  |