


	<p><b>Қазақ тілі</b></p> <p><b>Міндеті:</b> ағызәкі сөйлеуде мақал-мәтелдерді, көркем сөздерді қолдануына қолдау көрсету</p> <p><b>Мақсаты:</b> отбасы мүшелерін ажыратып, сөз тіркестерін дұрыс қолданып, байланыстырып сөйлейді.</p> <p><b>«Ғажайып алаң» ойыны</b></p> <p>Отбасымен түскен суреттер, фотоальбоммен жұмыс.</p> <p>Балалар өздеріне таныс сөздерді айтады және сөздерден сөйлем құрайды.</p> <p>– Мынау – менің отбасым. Мынау – ата. Атамның аты – ... . Атам теледидар көреді.</p> <p>– Мынау – менің әжем. Әжемнің аты – ... . Әжем аң айтады.</p> <p>– Мынау – менің әкем. Әкемнің аты – ... . Әкем ойыншық берді.</p> <p>– Мынау – менің анам. Анамның аты – ... . Анам тамақ пісіреді. Біз тату тұрамыз</p>	<p><b>Қазақ тілі</b></p> <p><b>Міндеті:</b> Өз ойын жайлыма сөйлемдермен жеткізуге мүмкіндік беру</p> <p><b>Мақсаты:</b> таныс сөздерді күнделікті өмірде қолданады, мақал-мәтел айтады</p> <p><b>«Ғажайып алаң» ойыны</b></p> <p>Екінші тапсырма: Отбасы туралы қандай мақал білесіңдер?</p> <p>Балалар мақалдарды естеріне түсіреді.</p> <p>1. Отан отбасынан басталады.</p> <p>2. Баланың бас ұстазы – ата-ана.</p> <p>3. Інісі бардың – тынысы бар.</p> <p>Ағасы бардың – жағасы бар. 4. Аға әдепті болса, іні әдепті, Апа әдепті болса, сіңлі әдепті.</p>	<p><b>Сөйлеуді дамыту</b></p> <p><b>Міндеті:</b> сын есімдер мен үстеулерді қолдану</p> <p><b>Мақсаты:</b> , бірінші ойын бірі келген жерінен жалғастырып айтулы біледі</p> <p><b>Диалогшалық ойын:</b></p> <p><b>«Қандай дыбыс екенің анықтар».</b></p> <p><b>Ойын шарты:</b> Педagog дыбыстың айтады. Ал балалар дыбыстың дауысты, дауыссыз екенін анықтап беруді кәжет. Бірінші болып қол көтерген бала жауап беру құқығына ие болады, жауап берген бала келесі балаға басқа дыбысты айтады</p>	<p><b>Көркем әдебиет</b></p> <p><b>Міндеті:</b> Әңгілі жатқа, мәнерлеп, интонациямен айту</p> <p><b>Мақсаты:</b> Табиғаттың әдемілігін сезіне білу</p> <p>1. Суретте жылдың қай мезгілі бейнеленген? Қыста табиғатта қандай өзгерістер болады? Сурет бойынша қыс туралы әңгіме құра.</p> <p>Балалардың көңіл күші қандай?</p> <p>Қыс мезгілінде қандай ойындарды ойнайсың?</p> <p>2. Қим қайда ойнайды? Сызғы қос.</p> <p>3. Жұмбақты шеш.</p> <p>Ақ көрпесін тұйықтап, Қыстай жатар ұйықтап. (Қар)</p> <p>Интерактивті тақтамен жұмыс: «Қайсысы артық?» ойыны.</p> <p><b>Ойын шарты:</b> Тақтаға әр мезгілдің киімдері ілінді. Осылардың ішінен артық киімді табыды</p>	<p><b>Шығармашылық бейнелеу әрекеті</b></p> <p><b>Міндеті:</b> - балаларды естете отырып сурет салу тәсілдерімен таныстыру</p> <p>- Мүсінделудің әртүрлі әдістерін қолдану: құрылымдық (жеке бөлшектерден) және мүсіндік (нәтигі бөлшектерді тұтае кесектен жасау).</p> <p>- Сожеттік жапсыруда заттардың өлшеміне қарай арақатынасын, әртүрлі заттардың бөлшектерінің пішінін, олардың құрылымын, пропорцияларын беру, әлеуметтік оқиғаларды, балалар өміріндегі оқиғаларды бейнелеу</p> <p>- Пішіндердің түрлі қалыптарын бере білуді, оларды күрделі емес композицияларға біріктіруді қалыптастыру</p> <p><b>Мақсаты:</b>- балаларды естете отырып сурет салу тәсілдерімен мүсінделудің әртүрлі әдістерін, жапсыруда заттардың өлшемін, Пішіндердің түрлі қалыптарын бере білу</p> <p><b>Топтық жұмыс</b></p>
--	--	--	--	--	--

Үзіліс: . Кеңістікті бағдарлауға арналған ойындар «Қалай жүріп, нені тапқың келеді?» (қайталау



	<p><b>Дене шынықтыру</b></p> <p><b>Міндеті:</b> алға айналдыра отырып, ұзын және қысқа секіріптіңген секір</p> <p><b>Мақсаты:</b> алға айналдыра отырып, ұзын және қысқа секіріптіңген секір</p> <p>Қимыл-қозғалыс ойыны: «Еденге тұрып қалма». (4 рет)</p> <p>Ұстаушы бала танылады. Қалған балалар бийіктігі 30 см зағтардың үстінде тұрады. Балалар секіріп түсіп, зал ішінде жүтіріп жүреді. Педагогтің: «Ұста!» деген бұйрығы бойынша орындарына жүтіреді. Ұстаушы бала секіріп орындарына шыға алмаған балаларды ұстайды. Ұсталған балалар бір шетте отырады</p>	<p><b>Музыка</b></p> <p><b>Міндеті:</b> Лирикалық, балше ырғатындағы баулу әуендерді қабылдау</p> <p><b>Мақсаты:</b> Ересектердің орындауындағы музыкалық пьесаларды тыңдау, жоғарғы ретістр. аспаптың дыбысталу тембріні ажырату</p> <p><b>Музыка тыңдау:</b> «Қазақстан жалауы» (Д. Омаров) Ән айту: «Түзегізілік таным» (А. Шырынбекова) «Жомарт елім» (И. Нүсіпбаев)</p> <p>Музыкалық-ырғақтық қимылдар: «Жаса, Қазақстан» (Ұнғаспада) «Көңілді балалар» литва халық әуені (өндетен Т. Ломова) Билер: «Қара бала» биі («Билеп үйренейік» жинағынан)</p> <p>Музыкалық аспапта ойнау: «Илгітай» к.х.а. (өнд. Б. Дәлденбай)</p>	<p><b>Дене шынықтыру</b></p> <p><b>Міндеті:</b> оң және сол аяқты алмастыра отырып, арқаннан, сызықтан секіру</p> <p><b>Мақсаты:</b> оң және сол аяқты алмастыра отырып, арқаннан, сызықтан секіру</p> <p><b>Ойын жаттығуы:</b> «Допты қағып а!»</p> <p>Допты жоғары лақтырып, қолды артқа жіберіп шапалақтап, допты сауысақтарын ашып, қайтадан қағып алады</p>	<p><b>Дене шынықтыру</b></p> <p><b>Міндеті:</b> Лақтыру, қағып алу, домалату; допты жоғары, жіптің үстінен лақтыру және екі қолмен, бір қолмен (оң және сол қолдан алмастыру) қағып алу</p> <p><b>Мақсаты:</b> допты оң және сол қолмен еденге кезектен ұру</p> <p>«Баскетбол» – допты оң және сол қолдан сауысақ ұштарымен еденге кезектен ұруға үйрету. Нұсқау – баспаңқы қалыпты дұрыс қабылдау, допты алақанмен соқпау.</p> <p>Допты еденге бір қолмен соғалы, еденнен ыршыған допты сауысақтарын ашқан күйде күтіп алады. Тапсырманы орындап болғаннан кейін допты себетке салады</p>	<p><b>Музыка</b></p> <p><b>Міндеті:</b> Қазақ халқының әндері мен би әуендерінің үндік үлгілерін тыңдауға баулу</p> <p><b>Мақсаты:</b> Ересектердің орындауындағы музыкалық пьесаларды тыңдау, жоғарғы ретістр. аспаптың дыбысталу тембріні ажырату</p> <p><b>Музыка тыңдау:</b> «Қазақстан жалауы» (Д. Омаров) Ән айту: «Түзегізілік таным» (А. Шырынбекова) «Жомарт елім» (И. Нүсіпбаев)</p> <p>Музыкалық-ырғақтық қимылдар: «Жаса, Қазақстан» (Ұнғаспада) «Көңілді балалар» литва халық әуені (өндетен Т. Ломова) Билер: «Қара бала» биі («Билеп үйренейік» жинағынан)</p> <p>Музыкалық аспапта ойнау: «Илгітай» к.х.а. (өнд. Б. Дәлденбай)</p>
<b>Серуенге дайындық</b>	<p>Кімдерді реттілікті сақтап дұрыс кінуге үйрету.</p>	<p>Кімдерді реттілікті сақтап дұрыс кінуге үйрету.</p>	<p>Кімдерді реттілікті сақтап дұрыс кінуге үйрету.</p>	<p>Кімдерді реттілікті сақтап дұрыс кінуге үйрету.</p>	<p>Кімдерді реттілікті сақтап дұрыс кінуге үйрету.</p>





**1 - ұйымдастырылған іс-әрекет**

<p><b>Білім беру ұйымының кестесі бойынша ұйымдастырылған іс-әрекет</b></p>					
	<p><b>Сойлеуді дамыту</b>  <b>Міндеті:</b> - Зат есімдер мен жалпылаушы сөздерді дұрыс қолдана білуді дамыту.  <b>Мақсатты</b> Түбірлес сөздердің мағынасын түсіндіру</p> <p align="center">Шаштараз</p> <p>Ұжымшарға жанадан, Келген еді шаштараз. Өзі сондай таза адам, Өсіп кеткен шашқа араз Кім бөлмесе көңілің, Өсті екен деп баста шаш. Салақ болса кімде-кім, Соны ұнатпас шаштараз өлең ішінен түбірлес сөздерді тапқызу</p>	<p><b>Сауат ашу негіздері</b>  <b>Міндеті:</b> Дидактикалық ойындар арқылы буындардан сөз құрай алу дағдыларын дамыту  <b>Мақсатты:</b> буындардан сөз құрауға үйрету</p> <p>«Буыңға бөл» дидактикалық жаттығуы                      Балалар сөздерді буыңға бөледі, неше буын бар екенін айтады.                      Буыңға бөлуге болатын сөздер: күй-ші, би-ші, пы-сық, кі-ші, з-кім, а-қыл, ма-ман.  <b>«Буыңды қос» дидактикалық ойыны</b>                      – Балалар шеңберге тұрайық. Мен буыңды айтып, бір балаға допты лақтырайық, бала допты ұстап алып, буыңды қосып, сөзді жалғастырайды. Мысалы: (ас-паз, кі-тап, ба-лық, ба-ла). Ойының өзгертуге болады</p>	<p><b>Сауат ашу негіздері</b>  <b>Міндеті:</b> үш дыбысты сөздерге дыбыстық талдау жасау  <b>Мақсатты</b> Дыбысты талдау жасау арқылы дауысты, дауыссыз дыбыстар туралы алған білімдерін естеріне түсіру</p> <p><b>«Кім білген?» дидактикалық ойыны</b>  <b>Мысалы:</b> б, л, р, о, т, и, м, с, о, г, н, е, ш, у, ш, д, ж, з, с, ч, і, з, в, ы, ф, й, ц, у, к, а, н.                      Педагог дыбыстарды айтады, балалар дөңгелектерді көтеру арқылы дауысты немесе дауыссыз дыбыс екенін ажыратады.                      - Дауысты дыбыстарға қызыл текше,                      - дауыссыз дыбыстарға көк текше көтеру арқылы ажыратылады</p>	<p><b>Сауат ашу негіздері</b>  <b>Міндеті:</b> Дыбысты талдау жасау арқылы дауысты, дауыссыз дыбыстар туралы алған білімдерін естеріне түсіру  <b>Мақсатты</b> дыбыстық талдау туралы білімдерін жетілдіру.  <b>«Айтылған дыбысқа сөз ойла» дидактикалық ойыны.</b>                      Дүріс жауапқа педагог жүлдешіп беріп отырады, ойын соңында жинақталады.                      1-тапсырма. Педагог балаларға «д» дыбысы кездесетін сөздерге мысалдар келтіруге тапсырма береді.                      – Дөп, дос, дорба, ден, дақыл, Дарын, даңа, домбыра, Думан, дуалақ т.б.                      2-тапсырма. Педагог балаларға «о» дыбысы кездесетін сөздерге мысалдар келтіруге тапсырма береді.                      – Мақта, мысық, моншқ, мал, мақта, Маржан, маңғит, мейіз, мол, мақұл т.б.                      3-тапсырма. Педагог балаларға «т» дыбысы кездесетін сөздерге мысалдар келтіруге тапсырма береді.                      – Тарақ, тақия, таза, тоқым, толық, толқын, темір, табық, тиек, тара, тамак, тал, тон, тұз т.б.                      Педагог бір баланы тақтаға «тап» сөзіне дыбыстық талдау жасатады. Қалған балалар орындарында жасайды.</p>	<p><b>Көркем әдебиет</b>  <b>Міндеті:</b> -дидактик сойлеуді дамыту, кейіпкерлерге және олардың әрекеттеріне өз көзқарасын білдіру  <b>Мақсатты</b> ертегі мазмұнын ойнату арқылы театр мәдениетіне баулу</p> <p>Балалар, суреттен неңі көріп тұрсыңдар?                      – Мысық қалай дыбыстайды?                      – Оң неңі жақсы көресің?                      – Бүгін «Мақтақыз бен мысық» атты қазақ халық ертегімен танысайық.                      Ертегі – әдеби жанрдың бір түрі екенін естеріне түсіру. Ертегінің әңгімесінен айырмашылығы – ертегіні ойлап, қиялдан құрастырады. Ертегіні оқып беріп, мазмұнын ашу                      Ертегі не туралы?                      – Мақтақыз не тауып алды?                      – Мақтақыз мысықты қалай жаздалды?                      – Мысық қатық іздеп жүргенде нелерге кездеседі?                      – Мысық құйрығын қалай қайтарып алды?</p>

**Уәзіліс : Жүгіруге арналған ойындар «Аюдың апанында»**

## Тәрбиелеу-білім беру процесінің циклограммасы

Мектепалды дәурлік 0 сыныбы

Балалардың жасы 5 жас

Жоспардың құрылу кезеңі 1-апта 05 - 09 желтоқсан 2022-2023 оқу жылы

Күн тәртібі	Дүйсенбі	Сейсенбі	Сәрсенбі	Бейсенбі	Жұма
Балаларды қабылдау	Мұғалімнің балалармен қарым-қатынасы: отбасы туралы жеке әңгімелесу, қарым-қатынас және көтеріңкі көңіл-күй орнатуға ұйымдастыру.				
	Жағымды жағдай орнату				
	<p><b>Тақпақ жаттау.</b> Мен анаман қалмаймын! Оңсыз ешқайла бармаймын! Айтқандаршы, менсіз Жарты күн өмір мүмкін бе? Анамен бірге ас үйде де, Істерге бірге барамыз, Екеуміз мұлықты бірге көреміз, Алмұртты бөліп жейміз.</p>	<p><b>Психогимнастика</b> «Бүгін өзіңді қалай сезінесің?» Балаларға әртүрлі көңіл-күй реңктері бейнеленген карта ұсынылады. Балалар оның көңіл-күйіне, досының, анасының, мысықтың және т. б. көңіл-күйіне ұқсас біреуін таңдайды</p>	<p><b>Саунақ гимнастикасы</b> Фигураларды орындау Мақсаты: ұсақ моториканы дамыту. «Үйіңің» Құбыр және шағыры бар үй тұр, Мен балқонға серуендеуе шықтым. «Көздіңдіре» Әжей көздірік киді Немересін көрді. «Орыңды» Аяғы, арқасы және орыңдық – Міне, танқаларлық орыңдық</p>	<p><b>Психогимнастика</b> «Жақсы көңіл-күй» Анам дүкенге барды: «Печенье мен қампит сатып алдым», - деді ол. «Бірге шай ішіп, басөйіңге бармыз». Бапа қуаныштан секіре бастады. Осы кезде музыка естілді. Белсенді қозғалыстар: жүру, секіру. Мимика: күлімсіреу.</p>	<p><b>Саунақ гимнастикасы</b> Біз базарға бардық. Алмұрт пен құрма көп, Лимон, апельсин бар, Қауын, қара өрік, маңдарын. Біз қарбыз сатып алдық. Бұл ең дәмді жүк. (Өлеңнің әр жолында саунақтарды біріктіру, бірақ алақан біріктірілмейді.)</p>
Ата-аналармен әңгімелесу, кеңес беру	<p><b>Ата-аналармен әңгіме:</b> Балалардың тазалығы жөнінде кеңес беру</p>	<p><b>Ата-аналармен әңгіме:</b>Ата-аналарға балалардың ертеңгілік жаттығуға үлгеріп алып келулерін ескерту.</p>	<p><b>Ата-аналармен әңгіме:</b> Балалардың жетістік пен дәржесі үшін сөкс, сол қалпында сөзсіз қабылдап жақсы көретініңізді сездіріңіз.</p>	<p><b>Ата-аналармен әңгіме:</b> Ата-аналарға балаларды тамақтарын тауысып жеуге үйретулерін ескерту.</p>	<p><b>Ата-аналармен әңгіме:</b> «Дұрыс тамақтануға баулу»</p>
Балалардың дербес әрекеті (бау қимылы ойындар, үстел үсті ойындары, бейнелеу әрекеті, кітаптар қарау және тағы басқа әрекеттер)	<p><b>«Зат не үшін қажет?»</b> диагностикалық ойын Мақсаты: балалардың тапқырлығын, белсенділігін және ойлау дербестігін дамыту; балалардың тұрмыстық заттардың, құралдардың маңызы туралы білімін бекіту; оларға ұқыпты қаруға тәрбиелеу (қоршаған ортамен танысу +сөйлесуді дамыту</p>	<p><b>«Әрекетті бағдала»</b> диагностикалық ойыны. Мақсаты: сюжеттік суреттердің бағдалардың жаман және жақсы істер туралы идеяларын дамыту; іс-әрекеттерді бағалау; сезінгендікке, қайырымдылыққа тәрбиелеу.</p>	<p><b>«Қарман» ойыны</b> Мақсаты: орында секіру жаттығулары; етілдікті, қимылдары үйістеруді, зейінді дамыту</p>	<p><b>«Бөлшектеген үй құрастыр»</b> диагностикалық ойын Мақсаты: үй мен автобустың бөлшектерін табуға үйрету; балалардың шенбер, шаршы, пірагортбұрыш туралы білімдерін бекіту; зейінді, көзді, табалдылықты дамыту</p>	<p><b>«Әрекетті таңда»</b> диагностикалық ойыны Мақсаты: балалар сөздігінде етістікті белсендіруді жалғастыру</p>

ЖАТТЫГУ		ЖАТТЫГУ КЕШЕНІ № 7			
<b>Ұйымдастырылған іс-әрекетке дайындық</b>	Әңгіме «Адам қандай болуы керек?» <b>Мақсаты:</b> адамның жеке басының кейбір қасиеті туралы білімді бекіту (өсейірімділік, жауаптылық, адамгершілік, адалдық)	«Адам неге сенуі керек?» ойыны <i>(Диалог шартымен)</i> <b>Мақсаты:</b> адамның өмірі жақсаруы үшін оған не сену керектігін білу. Әйткені, өмір иті істерге беріледі	«Мен кімін?» <b>Мақсаты:</b> тұбыстық байланыстарды білу (кім кімге керек): Мен анамын, әл сен маған кімің? Кімнің үлкен, кімнің кіші екенін атай білу	«Өз қорқыныштарың туралы айту» жаттығуы <b>Мақсаты:</b> балалардағы нақты қорқыныштарды анықтау; өз қорқыныштарды туралы ашық айту қабілетін дамыту	Балалардың жұмбақ ойлап шығаруы <b>Мақсаты:</b> адам туралы жұмбақтар жазуға үйрету (дене мүшелері, ішкі органдар туралы); сөздік қорын кеңейту
	<b>Білім беру ұйымының кестесі бойынша ұйымдастырылған іс-әрекет</b>	<b>Сөйлеуді дамыту</b> <b>Міндеті:</b> Табиғат құбылыстарын сипаттауда заттар мен нысандардың ерекшеліктерін білдіретін сөздерді дұрыс таңдау. <b>Мақсаты:</b> Дәуыссыз дыбыстардың дыбысталу ерекшеліктерін түсіндіру Қазір біз "Алғашқы қар" өлеңімен танысамыз О, керемет, кереметі! \ Бейне апақ көбелек. Ақша қар жай көбелецпен, Қонып жатыр жерге кел. <b>Дидактикалық ойын:</b> «Дыбыстарды дауыстап айтайық». А-а-а, э-э-э. Дауыссыз дыбыстарды айтықыз деп катан, ұяң, үнді дыбыстарды тапқылау: б, в, г т.б.	<b>Сауат ашу негіздері</b> <b>Міндеті:</b> Буындардан сөздер құрастыруға (ауызша) үйрету <b>Мақсаты</b> сөзді буында бөле алу дағдыларын бекіту «Жұп құр» ойын-жаттығуы Педагог тақтаға шенбер бойламен бір дыбыстан басталатын екі суреттен тақтаға іліп шығалды, балаларға екі бірдей дыбыстан басталатын суреттерді қоюға тапсырма берілді.	<b>Сауат ашу негіздері</b> <b>Міндеті:</b> Берілген буында сөз құрай алу дағдыларын жетілдіру <b>Мақсаты</b> сөзді буында бөле алу дағдыларын бекіту «Буында айтып сөз құрау» дидактикалық ойыны Ойын шарты: педагог айтқан буында балалар сөз құрап айтады. <b>Мысалы:</b> На... , Та... , Қа... , жа... , ал... , мон... , ке... , те... , шал... , қар... , қа... , пі... , ба...	<b>Сауат ашу негіздері</b> <b>Міндеті:</b> Кері іс-әрекетті айту ойыны арқылы сөйлем құрату арқылы шығармашылықпен ойнауларын дамыту <b>Мақсаты</b> сөзді буында бөле алу дағдыларын бекіту
<b>1 - Ұйымдастырылған іс-әрекет</b>					
<b>Үзіліс : «Дәудегі атыс»</b>					



**ПСИХОЛОГИЯЛЫК ОЙЫНДАР**  
Мен қандай адаммын ?

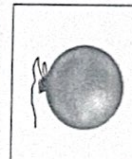
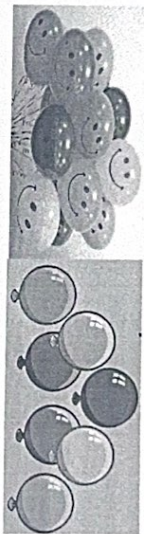
Мақсаты: Топта жұмыс жүргізу үшін жағымды ауауал орнату, қарым - қатынастың белсенді стилін және кері байланыс немесе таспадырші менгеру;

Әр қатысушы өзінің жағымды , жағымсыз қасиеттерін айтады . Сол бойынша қорытынды жүргізіледі .



алу

**2 - ұйымдастырылған іс-әрекет**



Ойын: «Әуелгі атық» қимылы ойыны  
Мақсаты: Топпен қарым-қатынасты нығайту, тес қимылды;  
Ойынның шарты: Бұл сайыста оқушыларды екі топқа тең бөледі. 1-топта бірінші атық түс (өз қалыңына бойынша да таңдауға болады), 2-топқа жасыл түсті үрленген шар беріп, екі командадан арасын түзу сияқ етіп бормен сызып қоясыз. Мұнықа бұрағымен екі команда өз шарларын қарсылап команда жаққа дақтыру керек. Қай топ жылдам сол жетіске жетеді.

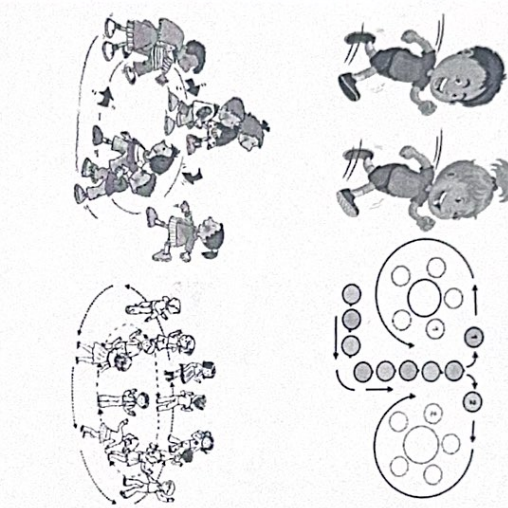
<p><b>Қоршаған орта</b> <b>Міндеті:</b> Өз құрдастарын тарта отырып, ұлттық ойындар ойнау <b>Мақсаты</b>— ұлттық ойындарға қызығушылықтарын арттыру</p>	<p><b>Математика негіздері</b> <b>Міндеті:</b> -заттардың салмағын өлшемі бойынша анықтауды үйрету; заттың салмағы оның өлшеміне байланысты емес, деген ұғым беру <b>Мақсаты :</b> салмағына қарай тең және тең емес заттар туралы білігін қалыптастыру</p>	<p><b>Математика негіздері</b> <b>Міндеті:</b> қағаз парапты тең және тең емес бөліктерге бөлу <b>Мақсаты</b> «бүтін және бөлік» туралы ұғым қалыптастыру. Педагог суреттерді көрсетеді, балалар бүтін немесе бөлік деп айтады. Бүтін алманы, текшелер жиянтығын көрсетеді, содан сон бөліктері-жарты, төрттен бір бөлігін. Балалар атайды</p>	<p><b>Математика негіздері</b> <b>Міндеті:</b> Бүтін мен бөлікті салыстыру. 8-10 бөліктерден пішіндерді жинап, құрастыру <b>Мақсаты.</b> Бөліктерден бүтінді құрастыруға және бүтінді бөліктерге бөлуге үйрету Бүтін мен бөліктердің үстінен есуеуектарымен жүртізеі. Практикалық жұмыс жүртізеі, сұрақтарға жауап берсеі.</p>	<p><b>Қоршаған орта</b> <b>Міндеті:</b> Қазақстан мемлекетінің рәміздеріне құрмет көрсету. <b>Мақсаты</b> еліміздің рәміздері туралы білімдерін толықтыру. <b>Әнтіме өткізу.</b> — Мемлекеттік рәміздерге не жатады? — Мемлекеттік Елтаңба. — Мемлекеттік Ту. — Мемлекеттік Гімн Қазақстан Республкасының Мемлекеттік Туы көгілдір түсті. Мемлекеттік Тулағы көгілдір түсі. Тулағы көгілдір түс Қазақстан халқының жеке мемлекет болуға ұмтылған ниет-тілектің тазалығын, асқақтығын көрсетеді. Нұрға малынған алтын күн тыныштық пен байлықты бейнелейді. Қанатын жайған қыран күс — билік, айбындылық бейнесі</p>
<p><b>Қоршаған орта</b> <b>Міндеті:</b> Өз құрдастарын тарта отырып, ұлттық ойындар ойнау <b>Мақсаты</b>— ұлттық ойындарға қызығушылықтарын арттыру</p>	<p><b>Математика негіздері</b> <b>Міндеті:</b> -заттардың салмағын өлшемі бойынша анықтауды үйрету; заттың салмағы оның өлшеміне байланысты емес, деген ұғым беру <b>Мақсаты :</b> салмағына қарай тең және тең емес заттар туралы білігін қалыптастыру</p>	<p><b>Математика негіздері</b> <b>Міндеті:</b> қағаз парапты тең және тең емес бөліктерге бөлу <b>Мақсаты</b> «бүтін және бөлік» туралы ұғым қалыптастыру. Педагог суреттерді көрсетеді, балалар бүтін немесе бөлік деп айтады. Бүтін алманы, текшелер жиянтығын көрсетеді, содан сон бөліктері-жарты, төрттен бір бөлігін. Балалар атайды</p>	<p><b>Математика негіздері</b> <b>Міндеті:</b> Бүтін мен бөлікті салыстыру. 8-10 бөліктерден пішіндерді жинап, құрастыру <b>Мақсаты.</b> Бөліктерден бүтінді құрастыруға және бүтінді бөліктерге бөлуге үйрету Бүтін мен бөліктердің үстінен есуеуектарымен жүртізеі. Практикалық жұмыс жүртізеі, сұрақтарға жауап берсеі.</p>	<p><b>Қоршаған орта</b> <b>Міндеті:</b> Қазақстан мемлекетінің рәміздеріне құрмет көрсету. <b>Мақсаты</b> еліміздің рәміздері туралы білімдерін толықтыру. <b>Әнтіме өткізу.</b> — Мемлекеттік рәміздерге не жатады? — Мемлекеттік Елтаңба. — Мемлекеттік Ту. — Мемлекеттік Гімн Қазақстан Республкасының Мемлекеттік Туы көгілдір түсті. Мемлекеттік Тулағы көгілдір түсі. Тулағы көгілдір түс Қазақстан халқының жеке мемлекет болуға ұмтылған ниет-тілектің тазалығын, асқақтығын көрсетеді. Нұрға малынған алтын күн тыныштық пен байлықты бейнелейді. Қанатын жайған қыран күс — билік, айбындылық бейнесі</p>

	жүптік жұмыс. Балалар тапсырманы орындайды. Төксерген кезде жұптардың арқайсысы өз жауабын түсіндіреді		
--	--	--	--

**Үзіліс: Аз қимылды ойындар «Жалауша»**

**«Өкпені ерту» жаттығуы**

Тап- таныш деменді бос ұстап отырмыз. Өзіңді қарақолменсе театрда отырмай деп есептеңіз. Алдымызда шағын сахнаға ( ең жоқ көрсетіп, көрпінгі келмеңің ) сіз кешіруге тиісті адамды қойыңыз. Мейлі ол сізді қазір ренжітпін , бұрын ренжітпін , қазір өмірде бар болсын , әдіс өмірден өтіп кетті ме , отан ман бермеңіз . Көз алдымызға есітсекше оның жағдайы жақсы , жүзіне күлкі үйірілген жағдайда болуы керек . Оны бақытты деп біліңіз . Бірнеше минут оның жүзін анық көз алдымызда ұстап тұрыңыз . Соған соң барып ол бейнесін қолтасыңыз . Сіз кешірген адам кетісімен сіз өзіндік сахнаға қойыңыз. Өзіңді де тек жақсы жағдайда есіткеніңіз . Бақытты , күлкі үйірілген жүзбен тұрыңыз . Бұл әлемдегі жақсылық барлығымызға да тең жететінін ұтыңыз .

		<p><b>Ойын: «Жалауша»</b></p> <p>Ойынның мақсаты: жарысып тез жүгіруге, қарсыласынан бұрын жалаушаны алуға жаттықтыру.</p> <p>Керекті құралдар: ысқырық жалауша, бор, тақша</p> <p>Мазмұны.</p> <p>Сыныптағы балалар санау арқылы екі командаға бөлінеді. Олар ойын алаңының екі шетінде қарама-қарсы сап тұзады. Ойыншылардың дәл ортасынан диаметр 1 метрлік шеңбер сызылады. Шеңбердің ортасына жалауша тігіледі. Жалаушаның қасында қолына ысқырық ұстаған ойын жүргізуші тұрады.</p> <p>Ойынның басталуына белгі берілгеннен кейін әр командадағы бірінші тұрған ойыншылар тез жүгіріп келіп, жалаушаны аламын алуға тырысады. Егер дала адыс, ол ойыншы команда есебіне бір ұпай қосады.</p> <p>Ал шеңберге екі бала да қатар келсе, олар өте сәк болулары керек, өйткені қай ойыншыға қарсыласының қолы бұрын тиес, оның жалаушаны алуға жақсы жақ жоқ.</p> <p>Ойын осылай бірнеше рет жүріп, жеңіске жеткен команда анықталады.</p> <p><b>Ойынның ерекшелігі.</b></p> <ol style="list-style-type: none"> <li>1. Ойыншылар тұрған қатарларынан бір мезетте шығуын мұқият қалайлау керек.</li> <li>2. Шеңбердің сызығын бәсуға болмайды.</li> <li>3. Шеңбер ішінен алған жалаушаны ойын жүргізушіге беріп, ойыншылар қайтадан тұрған орындарына жүгіріп кетеді.</li> </ol> <p><b>Әдістемелік нұсқаулар.</b></p> <p>Ойын қазықты өту үшін командаларды бір тарауды бойына тұртпау керек. Ойын жүргізуші етіп сабаққа қатыса алмайтын оқушыларды немесе арнаулы тәрбиешілерді талғайындауға болады.</p>
--	---	---

**3 - ұйымдастырылған іс-сәрекет**

<p><b>Қазак тілі</b></p> <p><b>Міндеті:</b> - Өз бөлімше қарым-қатынас жасауға баулу</p> <p><b>Мақсаты:</b> тақырып бойынша сөздер үйрету, сөзді санады түрде есте сақтауға жаттықтыру</p> <p>Мынау не? — Бұл — баалабақша.</p>	<p><b>Қазак тілі</b></p> <p><b>Міндеті:</b> Сұрақтарды дұрыс қоюға, отан қатқас және толық нақты жауап беруге баулу</p> <p><b>Мақсаты:</b> тақырып бойынша сөздер үйрету, сөзді санады түрде есте</p>	<p><b>Сөйлеуді дамыту</b></p> <p><b>Міндеті:</b> Бақылаулар мен суреттер бойынша сипаттау және хабарлау әңгімелерін құрастыру</p> <p><b>Мақсаты:</b> Дарыссыз дыбыс түрлерін ажырата білуге баулу</p> <p>Педагог: 1. Балалар, табиғатты сүю — парыз. Сүю үшін — қорғау парыз.</p>	<p><b>Көркем әдебиет</b></p> <p><b>Міндеті:</b> Әлеңді жатқа, мәнерлеп, интонациямен айту</p> <p><b>Мақсаты:</b> әдеби шығармаларға қолданылған өмір оқиғалары туралы түсінігін дамыту</p>	<p><b>Шығармашылық бейнелеу әрекеті</b></p> <p><b>Міндеті:</b> - - Қазақ халқының ұлттық кіндіктері мен ою-өрнектері туралы білімдерін кеңейту</p> <p><b>Мақсаты:</b> - Шынайы бейнесіне қарап және ойдан пішіндері мен өлшемі әртүрлі таныс заттарды мүсіндеу</p> <p>Жаласқарудың түрлі әдістері (симметриялы, сындарлы симметриялы,</p>
---	---	---	--	---

	<p>– Балалар қайда келді? – Балалар балабақшаға келді. – Балалар не істеп жүр? – Балабақша ауласында ойнап жүр. – Саған балабақшада көңілің ме? – Иә, балабақшада көңілді. Балабақшада балалар көп. Олар бір-бірімен дос. – Дос, дос-ың, се-н-і-ң-дос-ың. Ме-н-і-ң-дос-ым. Артем, сен кіммен ойнадың? Артем, сенің досың ба? – Иә. Менің досым – Арлан. – Артем, Арлан – достар. – Достар қалай ойнайды? – Достар тату ойнайды</p>	<p>сәйтуға жаптықтыру Дидактикалық ойын: «Өзінің досын туралы әңгімелеу». Балалар өздері туралы және достары туралы әңгімелеу. Менің атым – Наташа. Мен бес жастамын. Менің досымның аты – Сәуле. Біз тату ойнаймыз. Менің атым – Артем. Мен бес жастамын. Менің достарымның аттары – Арлан, Рома. Біз достарымызбен татумыз. (Балалар қайталайды).</p>	<p>2. Адамдардың табиғатта күні жоқ Оны айтуға табиғаттың тілі жоқ. Педагог балаларға сұрақтар қояды. Алғашқы қар. –Өлеңді тыңдағанда көз алдыларыңа не елестеді? –Бір сөзбен айтқанда, қисық табиғат. Бұны сурет жапырыңа «пейзаж» деп айтады. –Өлеңде автор қарды неге теңейді? –Қарды түсі мен түріне қарап тағы неге теңеуге болады? –Сендерге өлең ұнады ма? –Өлеңнің қай жолдарын қайта тыңдағандарың келеді, қандай жолдары сендерге ерекше әсер қалдырды? –Мен қазір өлең жолдарын қайталап отырып, сендер қайталап айтыңдар. –Енді осы өлеңді қайталап отырып естеріңе сақтап қалуға тырысыңдар. Педагог суретке қарап қайталау арқылы өлең жолдарын жағатады</p>	<p>Біз қай республикада тұрамыз? – Қазақстан Республикасының астанасы қай қала? – Қазақстанның жері үлкен, табиғаты бай, көп ұлтты, еткен мемлекет. Еліміздің мақтана алатын мемлекеттік рәміздері бар. Ол – Туы, Елтаңбасы, Гимні. Біз – туған еліміз бақытты ұландарымыз. – Бүгін ақын Оразақтың Асқардың «Туған Қазақстан» атты өлеңімен танысаймыз. Өлең – әдеби жанрдың бір түрі екенін естеріңе түсіру. Өлең сөз аламын жан тебіренісін әсерлі етіп жеткізеді. Айрықша сезімдерді ұйқас сөздермен суреттейді. Педагог «Туған Қазақстан» өлеңін мәнерлеп оқиды</p>	<p>сұрабалы) мен тәсілдерін (тура, қисық кино, ою, флористика элементтері және т.б.) қолдану - Қалғаш шиліндерден (тақия, сәуісіле, қимешек және т.б.) және қолдан құрастыру <b>Топтық жұмыстар</b></p>
--	--	---	--	---	---

Үзіліс: «Торғайлар мен тор» қимылды ойыны

Тұл тминестікесы  
«Р»-ға тйін келе ме?  
Калмакеса «тұр», - дещи,  
Карындашқа «сжур», - дещи,  
«Қара карындашты  
Калмакес алып тұр», - дещи,  
Ал енді өзін-ақ  
«Р-р-р-р», - дещи.

Ойын: «Торғайлар мен тор» кимылды ойыны  
Максаты: Топпен қарым-қатынасты нығайту, тез  
кимылдау.  
Ойынның шарты:Балалар екі тонка бөлінеді. Бір топ  
алдыңн ортасында қол ұстаып шеңбер құрып айналып  
жүреді. Сол топ тор болып саналады. Екінші топ-  
торғайлар. Тәрбиеші торды ашындар дегенде 1-ші топтың  
ойыншыларын қолдарын көтерсеі. Қол ұстаып айналып  
жүрседі) Торғайлар шеңбердің ішіне кірсеі, тез қайта  
шығуға тырысады. Тәрбиеші «торды жабындар» дегенде 1-  
ші топтың ойыншыларын қолдарын түсіреді. Тордың  
ішінде қалып қойған балалар шеңберге қосылады.  
Сөйтіп 1-3 торғай қалыпша ойнайды.



#### 4 - ұйымдастырылған іс-әрекет

<p><b>Дене шынықтыру</b> Міндеті: - ; Дотпы бір қатарға қойылған заттардың араымен домалату Максаты Балалар араындағы достық қарым-қатынасты орнатуға және ұжымның ұйымшыл болуына жағдай жасау. Дотпы он және сол қолмен есенте кезекпен ұруды жаттықтыруға жалғастыру</p>	<p><b>Музыка</b> Міндеті: Он айтуға дауыспен вокалдык-сесту қабілетін үйіестіруді жетілдіру Максаты: Шығармалардың эмоциялық мазмұнын, олардың сипатын, көңіл күйін ажырату. Музыка тыңдау: «Алғат» (Н. Тлендиев, ұлтаспадан) «Қазақтың жері» (Б. Түзельбекова) «Түзельбекова) «Түзельбекова) (А. Шырынбекова) Музыкалық-ырғақтық кимылдар: «Айна» орыс х.а. (өндетген М. Раухвергер) Билер: «Бркебулан» бні («Билеп үйренейік» жинағынан) Ойындар, хороовоттар: «Шандарак» ойыны</p>	<p><b>Дене шынықтыру</b> Міндеті: Дотпы қабырғаға лақтыру және екі қолмен қалып алу Максаты Дотпын орындалатын жаттығулардың маңыз тұрады түсініктерін толықтыру және жалпы қозғалыстар тұралы танымдық көзқарастарын дамыту Негізгі қимыл-қозғалыстарды алмастыру тәсілімен орындау: «Баскетбол» – дотпы он және сол қолдың сүзек ұштарымен есенте кезекпен ұруға үйрету. Нұсқау – баспаны қалыпты дұрыс қабылдау, дотпы алақанымен соқпау. Дотпы есенте бір қолмен сотады, есентен біршан дотпы сүзектарың ашқан күйде күтіп алады. Тансырманы орындап болғаннан кейін дотпы сөзгеке салады.</p>	<p><b>Дене шынықтыру</b> Міндеті: Дотпы екі қолмен бір-біріне (арқашықтығы 1,5-2 метр) басынан асыра лақтыру Максаты Дотпын орындалатын жаттығулардың маңыз тұрады түсініктерін толықтыру және жалпы қозғалыстар тұралы танымдық көзқарастарын дамыту Қимыл-қозғалыс ойыны: «Еденде тұрып қалма». (4 үстел) Ұстелшн баға тандағалы. Қалған балалар бніктігі 30 см қалың ұстаып үстелде тұрады. Балалар секіріп түсіп, зал ішінде жүтіріп жүрседі. Педатотін: «Ұстел» деген бұйрығы бойынша орындаарына жүтіреді. Ұстелшн баға секіріп орындарына шыға алмаған балаларды ұстады. Ұсталған балалар бір шетте отырады</p>	<p><b>Музыка</b> Міндеті: Он айту дауыстарын қалыптастыру Максаты Шығармалардың эмоциялық мазмұнын, олардың сипатын, көңіл күйін ажырату. Музыка тыңдау: «Алғат» (Н. Тлендиев, ұлтаспадан) «Қазақтың жері» (Б. Түзельбекова) «Түзельбекова) «Түзельбекова) (А. Шырынбекова) «Айна» орыс х.а. (өндетген М. Раухвергер) Билер: «Бркебулан» бні («Билеп үйренейік» жинағынан) Ойындар, хороовоттар: «Шандарак» ойыны Музыкалық аспапта ойнау: «Илгітай» к.х.а. (өнд. Б. Дәлденбай) »</p>
---	---	--	--	---

Серуенге дайындык	Кинилерди реттілікті сақтап дұрыс кийнуге үйрету.	Кинилерді реттілікті сақтап кийнуге үйрету.	Кинилерді реттілікті сақтап дұрыс кийнуге үйрету.	Кинилерді реттілікті сақтап дұрыс кийнуге үйрету.	Кинилерді реттілікті сақтап дұрыс кийнуге үйрету.
Серуен	<p><b>Астананы бақылау</b></p> <p>Мақсаты: табиғаттың әдемілігін сезініп, «аспан» сөзімен таныстыру, табиғатқа деген сүйсінеушілікке тәрбиелеу; тілдерін дамыту.</p> <p>Тәрбиесі балалардың назарын аспапқа аударады. Аспанның түсі ашық көктейді екендігін, онда ақ бұлттар, қалқиды. Олардың пішіндері әр түрлі болады, бұлттарды жаса қозғайды.</p> <p>Жұмбақ: Бір түені келім тұхтас келім (аспан)</p> <p>Мақал – мәтелдер: Қарға қарқылдаса, құсты шақырады, Қаз қанқылдаса, жазды шақырады.</p> <p>Тақпақ «Аспанда»</p> <p>Аспан бұлтқа толып кетті, Бұлттар түлік болып кетті. Бір бұлт шықты біте болып Бір бұлт шықты түде болып</p> <p>Қозғалысы ойын. «Ұты-ұшты»</p> <p>Мақсаты: заттарды ажыратуға, аттарын есте ұстауға шапшаңдыққа тәрбиелеу, ұйымшылдыққа тәрбиелеу.</p> <p>Еңбек әрекеті: Жолдарды құрды тазарту.</p>	<p><b>Жерді бақылау</b></p> <p>Мақсаты: балаларды табиғат құбылыстары, жердің сұлуы, жердің береліні, жылдамдығын бақылауға оқырғала білуге үйрету.</p> <p>Тәрбиесі балалармен қой жақпал жер сөзі турғанын бақылайды. Күйді аспанда қалықтап бора жатқан бұлттарды бақылау, ағаш бұлақтарының қозғалысын бақылау.</p> <p>Жұмбақ: Қолты жоқ-қуады Ағы жоқ-қошды. (Жел)</p> <p>Тапқыр:</p> <p>Жел тынымсыз үйідеп Болып кетті пыл бұзық Шұрылдады тап, терек, Жалыраны жұлызып, Қозғалмағы ойын: «Жел мен бұлттар»</p> <p>Еңбек: өсімдіктерді, көшеттерді қармен жабу.</p> <p>Мақсаты: өсімдікке деген қамқорлыққа, еңбексүйшілікке тәрбиелеу</p>	<p><b>Күнді бақылау</b></p> <p>Мақсаты: балаларға адамдар, жан-орлар мен өсімдіктер әлемі үшін күннің маңызы зор екендігін ұғындыру. Бойқаптастық бақылау білу қабілеттерін дамыту. Қыста күн көрсереді, жылғы аз болады, сондықтан қыста күн сұық болатындығы туралы түсінік беру.</p> <p>Жұмбақ:</p> <p>Жұрттың бәрі соны сүйеді, Бірқас қарғасы келмейді. (Күн)</p> <p>Болжамдар: Түнде ой жорқырап тұрса немесе аспанда жүрді-ақтар көп болса, ертең күн ашық, жылы болады.</p> <p>Тақыр:</p> <p>Шұғыла күннің Болып кетті пыл бұзық Күне қарап жауқалып Біз өсіп бармыз.</p> <p>Қимыл-қозғалыс ойыны: «Түрлі-түсті автомобильдер»</p> <p>Еңбек: бұлақтардың түбін тазарту</p>	<p><b>Сү өлтіне қатқил мұрды бақылау</b></p> <p>Мақсаты: Сүнің әр түрлі қасиетімен таныстыру, табиғатта болатын өзгешеліктері байқалай білуге үйрету, табиғатты өзара тәрбиелеу; сөздік қорларын дақимту.</p> <p>Тәрбиесі балалардың назарын әрбірдегі қызықты қозғалыстарға аударады, бөліне жасау мұра мұз қатып қалған. Кейбір қозғалыстардан күзден қалған жылқыларды байқауға болады. Мұрды аяқ кайыңдымен жарыл көріңдер. (ол жұқа, тез сыныды) Егер мұрды дақимырса, олар ұсақ бөліктерге бөлінеді. (сүз қатпай). Егер мұрды қала ұстапсақ, ол еріп кетеді.</p> <p>Жұмбақ: Отық эканбас-сұа биптис (сүз)</p> <p>Болжам: егер қыста қар аз және күн сұық болса, жаз құрғақ және ыстық болады.</p> <p>Қозғалысы ойын: «Түркі мен қаздар»</p> <p>Мақсаты: еттілікке, шапшаңдыққа үйрету.</p> <p>Қимыл-қозғалыс ойыны: «Қоян мен аңшы».</p> <p>Еңбек: есік алдын сипаушы ағайза қанек көрсету; мұз жекпелің үстіңе құн себу.</p>	<p><b>Қарды бақылау</b></p> <p>Мақсаты: Қоршаған ортаның әсемдігін сезіне білуге үйрету; қардың қасиетімен таныстыру.</p> <p>Тәрбиесі жұртты тұрған қарды бақылау. Қар ұлттарына қарапайымдық, олар әр түрлі пішінде бірегі үлкен кесек болса, тағы бірі орнында, қызықтандыра айна қарықшылар әртүрлі пішінді екен.</p> <p>Қар білсе тәрбиесімен жылқылар көрінеді. Олардың әдемі пішінін таныта алады.</p> <p>Жұмбақ: Жылты-жылты өпеді, Ұстасқ еріп кетеді (қар)</p> <p>Болжам: көп қар – көп мал.</p> <p>Қимыл-қозғалыс ойыны: «Қоян мен аңшы».</p> <p>Еңбек: тазартуға жасалған үстел үстің жинастыру.</p>
Балаларды үйге қайтару	<p><b>Апа – аңаларға кеңес</b></p> <p>Егер Сіздің баланыз көпшілі, өз-жақындырыңыз бен бірге бөтен адамдарды жатырғамаса, ойын кезінде өздігінен ойнай білсе, мінезі ашық, өз құрдастарымен мейрәмді болса мектепке келген күннен бастап – ақ үйреніп кететіне сеніңіз.</p>	<p><b>Апа – аңаларға кеңес</b></p> <p>Егер Сіздің баланыз көпшілі, өз-жақындырыңыз бен бірге бөтен адамдарды жатырғамаса, ойын кезінде өздігінен ойнай білсе, мінезі ашық, өз құрдастарымен мейрәмді болса мектепке келген күннен бастап – ақ үйреніп кететіне сеніңіз.</p>	<p><b>Апа – аңаларға кеңес</b></p> <p>- Үйдіңіз жағдайда баланың өзіне - өзі қалай етудік ағы шарттарына үйрету беріңіз: жағу, қолын сүру, шешіну, өз бетімен тамақтану, тамақ ішеуді қалай пайдалану, торшоққа сұрау. Кинилері міндетті түрде өзіне ыңғайлы болуы шарт: шапбар не болмаса шорты замансыз, белдеушесіз.</p>	<p><b>Апа – аңаларға кеңес</b></p> <p>Егер Сіздің баланыз көпшілі, өз-жақындырыңыз бен бірге бөтен адамдарды жатырғамаса, ойын кезінде өздігінен ойнай білсе, мінезі ашық, өз құрдастарымен мейрәмді болса мектепке келген күннен бастап – ақ үйреніп кететіне сеніңіз.</p>	<p><b>Апа – аңаларға кеңес</b></p> <p>- баланың жағымды эмоцияландық жағдайлар жасау кәжет, ол көбіне ата – ана жағынан болуы қажет, мектеп тұрады, ойын өзіне керектілі түсініліріп баланың сүйіп, аймалап, жиі оған өз мейрәмділігі көрсетіледі. Баланың қозғалыс мектеп тұрады өзінің толғандыратын мәселені айтудан уадал болды.</p>

## Тәрбиелеу-білім беру процесінің пиктограммасы




Мектепалды дәурлік 0 сыныбы  
 Балалардың жасы 5 жас  
 Жоспардың құрылу кезеңі П-апта 12 – 16 желтоқсан 2022-2023 оқу жылы

Күн тәртібі	Дүйсенбі	Сейсенбі	Сәрсенбі	Бейсенбі	Жұма
Балаларды қабылдау	Мұғалімнің балалармен қарым-қатынасы: отбасы туралы жеке әңгімелесу, қарым-қатынас және көтеріңкі көңіл-күй орнатуға ұйымдастыру. Жағымды жағдай орнату				
	«Мүсін» ойыны Мақсаты: қимылды үйлестіруді, есту қабілетін, физикалық қасиетін, ережелерге сәйкес ойнау қабілетін дамыту	«Бәрі қалай аяқталды?» ойыны Мақсаты: есте сақтау қабілетін, ақыл-ой қабілетін дамыту; баланың сөздік қорын толықтыру	«Не жоғалды?» ойыны Мақсаты: зейінді, есте сақтауды дамыту	«Балалардың тәртібі қатан» ойыны Мақсаты: сигнал бойынша әрекет ету қабілетін, физикалық қасиеттерін дамыту	«Сен қалай өмір сүресің» ойыны Мақсаты: балаларда қимылды дұрыс сипаттау және бір уақытта сөйлеу, ойнау дағдысы, қозғалысты үйлестіру қабілетін дамыту
Ата-аналармен әңгімелесу, кеңес беру	Ата-аналармен әңгіме: Балалардың тазалығы жөнінде кеңес беру	Ата-аналармен әңгіме: Ата-аналарға балаларын ертеңгілік жаттығуға үлгертіп алып келулерін ескерту.	Ата-аналармен әңгіме: Балалардың жетістік пен дәресежі үшін емес, сол қалпында сөзсіз қабылдап жақсы көретінін ізді сөздіріңіз.	Ата-аналарға балаларды тамақтарын тауысын жегуе үйретулерін ескерту.	Ата-аналармен әңгіме: «Дұрыс тамақтануға баулу»
Балалардың дербес әрекеті (бау қимылды ойындар, үстел үсті ойындары, бейнелеу әрекеті, кітаптар қарау және тағы басқа әрекеттер)	«Бұл не үшін?» дидактикалық ойын Мақсаты: Жыл мезгілдері мен тиісті айларды атауға үйрету	«Жануарды тамақтандыр» дидактикалық ойыны Мақсаты: сөздерді бөліктерге бөлуге, сөздің әр бөлігін бөлек айтуға үйрету	«Өзіне жұп тап» дидактикалық ойыны Мақсаты: балаларды сөздердің дыбысын тыңдауға үйрету; сөздерді өз бетінше атауға және оларды дыбыстардың нақты айтылуына жаттығу	«Бұл немі білдіреді?» дидактикалық ойын Мақсаты: балаларды сөздерді мағынасына қарай топтастыруға, сөздердің тікелей және бейнесі мағынасын түсінуге үйрету	«Кім көп сөз ойлап табады?» дидактикалық ойыны Мақсаты: сөздікті белсендіру; ой-өрісін кеңейту
жаттығу	жаттығу көшені № 7				

<p>Ұйымдастырылған н іс-әрекетке дайындық</p>	<p>«Үлкен жасалған тегімді ата» дидактикалық ойыны Мақсаты: нан-тоқаш өнімдері турада білімдерін бекіту; нанға ұқықты қарауға тәрбиелеу</p>	<p>«Төртінші артыс» дидактикалық ойыны Мақсаты: артық затты (аық-түлік) табуға үйрету және себебін түсіндіру</p>	<p>Жаңылтпаш «Сіз бізді іздегеніз ана: Біз қымсалдықты қырыққабат сорпасына қосамыз» Мақсаты: барлық дыбысты айту арқылы жаңылтпашты анық айтуға үйрету</p>	<p>«Табиғат және адам» дидактикалық ойыны Мақсаты: адам жасаған және табиғат адамға не беретіні туралы білімді жүйелеу; балық, ет, көкөніс, жеміс, жидек, тұқым, жанғақ</p>	<p>«Сипаттама арқылы білу» дидактикалық ойыны Мақсаты: сипаттама бойынша тамақ өнімдерін таңуға үйрету</p>
<p><b>1 - ұйымдастырылған іс-әрекет</b></p>					
<p>Білім беру ұйымының кестесі бойынша ұйымдастырылған іс-әрекет</p>	<p>Сөйлеуді дамыту Міндеті: Қойылған сұрақтарға қысқаша немесе толық жауап беруге баулу Мақсаты Сөйлем түрлерін дауыс ырғалына қарай оларды ажырата білу іскерлігін дамыту Мені Отаным Әйнегі – күн, Шатыры – аспан, Кен далам асқақ Төсі толған егін, Көздері күміс шайқан, Қазақстан Республикам менің!</p>	<p>Сауат ашу негіздері Міндеті: Сызба бойынша сөздерді буынына бөлу, буындарды ретімен атай білу дағдыларын бекіту Мақсаты: сызба бойынша сөздерді буынына бөлу, буындарды ретімен атай білу дағдыларын бекіту. «Сөз ойла» дидактикалық жаттығуы (Әр дұрыс жауапқа педагог балаларға фишка беріп отырады) – Айқолу бізге -ға буынынан басталатын сөздер ойлап айтуымызды сұрапты. Мысалы: тарак, тамыз, тал, табыс, тап, тапқыр, тау, таулық, таутексе, тазы, тамғыз, тая, тақылдақ, тан -ба буынынан басталатын сөздер</p>	<p>Сауат ашу негіздері Міндеті: Сөйлем туралы бастапқы түсініктерді қалыптастыру, сөйлем сөздерден тұратынын түсіну Мақсаты әр дыбыстың сөздері орны аса маңызды екенін түсіндіру. «Дыбыстың сөздері орнын тап» дидактикалық жаттығуы Педагог сөз сызбасын тақтаға іледі. – Балалар, піл, ана, қап сөздерінде «п» дыбысы қай жерде орналасқанын табайық. Сызбаларға белгілейік. Балалар піл сөзінде «п» дыбысының бірінші тұрғанын, ана сөзінде ортасында тұрғанын, қап сөзінде соңында тұрғанын айтады</p>	<p>Сауат ашу негіздері Міндеті: Сөйлемді ауызша таңдау; жай сөйлемдерді сөздерге бөлу Мақсаты . Балаларды дыбыстың сөздері орнын таба білуге үйрету. «Дұрыс тап» дидактикалық ойыны – Балалар, мен тақтаға сызба ілемін, сендер мен айтқан дыбыс сөздің қай жерінде тұрғанын, яғни басында, ортасында, соңында тұрғанын тауып, төртбұрышты бояйсындар. Сендер бір төртбұрыштың бір дыбыс екенін білесіңдер. Іл дыбысын орнан анықтаймыз. Мысалы: (п) піл, ана, қап. Есімдік сөзтаймағы: берілген дыбыс сөздің басында, ортасында, соңында болуы мүмкін</p>	<p>Көркем әдебиет Міндеті: Балалардың назарын кітаптың бөсендірілуіне, иллюстрацияларына аудару Мақсаты әлгіменің мағынасын интонациямен мәзміңдауға жстелеу</p>

		<p>ойлан айтудымызды сұрапты.</p> <p>Мысалы: балық, баппақ, бақа, бағдат, бақ, бақ-бақ, бапка, бақыр, Бағжан, байғыз,</p> <p>бай, байлық, базар, Базаргүл, балшық -са буынынан басталатын сөздер ойлан айтудымызды сұрапты.</p> <p>Мысалы: сатыз, сабын, сағт, Самал, сарай, сары, сәд, самал, сал, сауық, сауыншы, сатушы, сауап, саулықшыл, сан</p> <p>Ойын соңында фишпаксыз ең көп бала жеңімпаз болады</p>			
--	--	---	--	--	--

**Үзіліс :**

<p><b>Сюжетті-рольді ойын:</b></p> <p><b>Тақырыбы: «Экологтар,Бағбандар»</b></p> <p><b>Мақсаты:</b> Қолылы жағдай жасау, әлеуметтік шабыттарын медалдау, Ойын сюжетке байланысты шағын топтарға бөлу, ти этикетін дамыту. Экологтар жұмысының іргі бағыттағы жұмыстары және оның табиғатты қорғудың, әлеуметтік мән туралы түсініктерін кеңейту.</p> <p><b>Жабдығы:</b> Объектінің талшы, Қаптамен жұмыс, бақ орнатып жерді тандау</p> <p>Экологиялық паспорттарды қарау; Экологиялық жағдайларды зерттеу</p> <p>Алтышул тәлеу; Экологиялық жағдайларды түзету жұмыстары; Суретке түсіру, суретке түсірудің бұзылғы, суретшімен кездесу, өсімдіктерді бейнелеу.</p> 	<p><b>Сюжетті-рольді ойын:</b></p> <p><b>Тақырыбы: «Зерттеушілер»</b></p> <p><b>Мақсаты:</b> Ойынның ойынның этаптарының біліктілігін бекіту. Зерттеуге керекті заттар мен құрал-жабдықтарды, сонымен қатар заттар анықтаушыларын табуға үйрету. Рөлдерге бөлініп, бөлініс рөл бойынша әрекет ету әдетін қалыптастырып. Зерттеу жұмысшыларының жұмысы қызықты әрі қиын екенін түсіндіріп Ойындық диалогты моделдеуге үйрету.</p> <p><b>Жабдығы:</b> Зерттеу объектісін тандау; Зертхананы құру ; Проведение опытной работы; Фотоға түсіру , аралық нәтижелердің түсірілімі; байқау нәтижелерін жұлншаға жазу; ғылыми кенес; зерттеу нәтижесін шығару.</p> 	<p><b>Сюжеттік ойын: Тақырыбы: «Дамхана. Макдоналдс. Пиццерия» сюжетті – рөлдік ойын</b></p> <p><b>Мақсаты :</b> Азық-түлікпен жұмыс істейтін жұмыскерлердің еңбегі жайында түсініктерін молайту. Балаларға рөлдерге бөлініп, сол рөл бойынша әрекет етуге үйрету, өздеріне керекті нерсені құруға үйретіп, балалардың мейрәмділік қарым-қатынасын орнату. Балаларға ойында қоршаған ортадан алынған білімдерін көрсете білуге үйрету.</p> <p><b>Жабдығы:</b> Үстелді тандау; Ас мәзірімен танысу; Тапсырысты қабылдау ; Тапсырысты орындау; Менеджермен жұмыс (шатыр, алғыштар); Тапсырысқа төлеу; Үстелді жинап, адыс аяқ жюу.</p> 
---	---	--



## 2 - ұйымдастырылған іс-әрекет

<p><b>Қоршаған орта</b> Міндеті: Жолда қауіпсіздік ережелерін сақтау</p> <p><b>Мақсаты</b> Жол белгілерінің қауіпсіздік сақтаудағы маңызды екенін әңгімелей білуге баулу</p> <p><b>Жұмбақ жазыру.</b> Өзі сөйлей білмейді, Бірақ «Токта, жүрі!» – дейді. – Бағдаршам. «Бағдаршам» ойынын жүргізуші: – Мен қызыл түсті көрсеткенде, орындарыңнан тұрасыңдар, сары түсті көрсеткенде, шатапақ ұрасыңдар, жасыл түсті көрсеткенде, бір орындарыңда тұрып жүресіңдер. – Көшеге шыққанда неге мән беру керек? – Жол белгілеріне мән беру керек.</p>	<p><b>Математика негіздері</b> Міндеті: Теңдік туралы түсінік қалыптастыру</p> <p><b>Мақсаты</b> : «артық», «кем», «тең» ұғымдарын қалыптастыру.</p> <p><b>Ойын жаттығуы:</b> «Сана»</p> <p>Педагог цифрлар және теңдік таңбасы бейнеленген карточкаларды, сондай-ақ нүктелер және сызық суреттер бейнеленген карточкаларды таратады. Бес нүкте бейнеленген карточканы шығаруға сұрайды. Бес зат бейнеленген карточканы шығаруды сұрайды.</p> <p>– Осы карточкалар туралы не айтуға болады? – Нүктелер санын, суреттегі заттардың санын белгілейтін карточканы салыңдар. Қандай цифрларды алдыңдар? Олар бірдей ме? Демек, 5=5, яғни нүктелер саны карточкада бейнеленген заттар санына тең деп айтуға болады.</p> <p>Нүктелер және заттар бейнеленген карточкаларды алады. Нүктелер саны суретте бейнеленген заттардың санына тең екенін айтады.</p> <p>«=» белгісін қоюға болады.</p>	<p><b>Математика негіздері</b> Міндеті: - Әртүрлі заттардан тұратын топтардың санын анықтау, топтарды санау және салыстыру</p> <p><b>Мақсаты:</b> Балаларды «=» белгісімен, оның мәнімен таныстыру; саны бойынша бірдей бөліктердің арасындағы өзара бірмәнді сәйкестікті анықтау; санау, салыстыру, санды цифрмен белгілеу біліктілігін бекіту</p> <p>1-тапсырма орындауды ұсынғаны, саны бірдей заттар тобын тауып, сызып қосалы. Санын жазалы.</p> <p>- Сол жақ жоғары суретке тұл жасау үшін, мозиканың қанша түрі-түсі бөліктері қажет болды? (8)</p> <p>- Оң жақ төменгі суретте қанша мозика бөліктері бар? (8)</p> <p>- Осындай санды тауып, оны ұшыққа жапсырыңыз. Осы екі суретті сызықпен қосыңыз. Мозика бөліктерінің саны туралы не айтуға болады? (саны тең)</p> <p>- Екінші қатардағы сол жақ суреттегі паздарды санаңыз. Олардың саны қанша? (7)</p> <p>- Паздары бар тағы сурет бар ма? Онда қанша бөлік</p>	<p><b>Математика негіздері</b> Міндеті Әртүрлі заттардан тұратын топтардың санын анықтау, топтарды санау және салыстыру</p> <p><b>Мақсаты</b> Балаларды «=» белгісімен, оның мәнімен таныстыру; саны бойынша бірдей бөліктердің арасындағы өзара бірмәнді сәйкестікті анықтау; санау, салыстыру, санды цифрмен белгілеу біліктілігін бекіту</p> <p>тапсырма Педагог пазл бөліктерін санауға, сәйкес санмен байланыстыруға ұсынғанды. Сосын қай бөлікке көбірек болса, сол бөліктерді әртүрлі түстермен бояуды сұрайды. Балалар бөліктерді санайды сәйкес цифрмен сызып қосады</p>	<p><b>Қоршаған орта</b> Міндеті Жолда қауіпсіздік ережелерін сақтау</p> <p><b>Мақсаты</b> Жол белгілерінің қауіпсіздік сақтаудағы маңызды екенін әңгімелей білуге баулу</p>
--	---	---	---	---


--	--	--	--

Үзіліс:

бар? (4)  
 - Оларды тен деп айтуға бола ма? (жоқ)  
 - Суреттегі пазл бөліктерінің саны қанша болса, сонша Лето конструкторының бөліктері бейнеленген суреттерді табыңыз.  
 Цифрды жапсырады.  
 Санына қарап жаптырады.  
 Балалар тапсырманы орындайды, салыстырады.

**Дидактикалық ойын: «Кім болғым келеді?»**

**Мақсаты:** Мамандықтар туралы білімдерін толықтыру. Сурет бойынша қойылған сұрақтарға толық жауап беруге дағдыландыру арқылы зейіндерін дамыту. Олар қандай заттармен қолданатыны жайлы түсінік беру.  
**Ойынның шарты:** Тәрбиеші картиналарды көрсете отырып, былай деп сұрайды, «Дерігер не істейді? Жүргізуші не істейді? Мұғалім не істейді? Тігінші не істейді?». Балалар қай мамандық иесі екенін қандай құралдармен жұмыс істейтін жайлы айтады. Ұлттық мәдениетті дамытуға оқша  
**Ойынның нұсқаулары:** Балаларға мамандық иелерінің суреттері тартылып беріледі.



**Ойын: «Оюларды құрастыр»**

**Мақсаты:** Қазақ халқының қолданбалы сәндік өнері туралы балаларға түсінік беру. Ою-өрнектің түрлерімен таныстыру, ою-өрнектерді құрастыра білуге, түстердің үйлесімділігін үйрету. Танымдық қабілеттерін арттыру. Балалар өз елің, халқың сүюге қазақ өнерін құрметтеуге тәрбиелеу. Ұлттық мақтаншы сезіміз ояту. Әстетикалық талғамын ұштау.  
**Қолданатын көрнекіліктер:** Оюлардың қиылған суреттері  
**Ойын шарты:** Қазақтың ұлттық әр түрлі оюлармен сәндей білу, оюларды құрастырып аттарын атау.



<p><b>Қазақ тілі</b></p> <p><b>Міндеті:</b> - Мақал-жәзбелерді көркем сөздерді қолдануына қолдау көрсету, ынталандыру</p> <p><b>Мақсаты:</b> әртүрлі мамандық иелері туралы түсіндіру, адамдардың еңбектерінің өзара байланыстарын байқауға үйрету</p> <p><b>Ойын: Кім не істейді?</b></p> <p>Ұшып ұшатын. Фарышкер ұшатын. Дәрігер емдейді. Құрылысшы үй салды. Саушы сатады.</p> <p>Балалар сөйлемдерді қайталайды. «Кім болып істейді?» сұрағымен таныстырады.</p> <p>Ата-аналарының кім болып істейтінін сұрайды.</p> <p>– Сенін әкең кім болып істейді? Сенін анаң кім болып істейді? Балалар Менің семдігін жауаптарыңда қолданады. Ата-аналарының мамандықтарың атайды.</p> <p>– Менің әкем құрылысшы болып істейді.</p> <p>– Менің анам дәрігер болып істейді.</p>	<p><b>Қазақ тілі</b></p> <p><b>Міндеті:</b> Тілдік және артыққұлшылық аппаратты, тыныс алуын және таза лингвистикалық дамыту</p> <p><b>Мақсаты:</b> әртүрлі мамандық иелері туралы түсіндіру; адамдардың еңбектерінің өзара байланыстарын байқауға үйрету</p> <p><b>Дыбыстық жаттығу (айнамен орындалады).</b></p> <p>Ұ-ұ-ші- ұп-қып – ұшқыл.</p> <p>Ә-ә-ә-да-рі-і-і-гер – дәрігер.</p> <p>Қ-қ-қ-ұ-ұ-құ-құ-ы-ы-ыс-шы – құрылысшы.</p> <p>Ғ-ғ-ғ-ғ-ға-ға-рыш-кер-фарышкер</p> <p><b>Жанылтпашипен таныстыру.</b></p> <p>Ұшқыш менгергенді Дәрігер менгерсе ала ма? Дәрігер менгергенді Ұшқыш менгерсе ала ма? Жанылтпашисты қатты және ақырын әрі жылдам айтқызу</p>	<p><b>Сөйлеуді дамыту</b></p> <p><b>Міндеті:</b> - Қойылған сұрақтарға қысқаша немесе толық жауап беруге баулу</p> <p><b>Мақсаты:</b> Сөйлем түрлерін ажырата білуге үйрету.</p> <p>Дәуіс ырғағына қарай оларды ажырата білу іскерлігін дамыту</p> <p>Сөйлемдердің үш түрі болады. Біріншісі – хабарлы сөйлем. Бір нәрсені хабарлап айтады. Сөйлем соңынан нүкте қойылады.</p> <p>Мысалы: Менің Отаным – Қазақстан</p> <p><b>Дидактикалық ойын:</b></p> <p>«Қажетті тыныс белгілерін қой». Ойын шарты: Берілген суреттердің мағынасына байланысты құрастырылған сөйлемдердің тыныс белгілерін қой</p>	<p><b>Көркем әдебиет</b></p> <p><b>Міндеті:</b> - Шығарма мазмұнын сюжеттің бірлігінің сақтай отырып, эмоциямен, қисынды қайталап айтқы беру</p> <p><b>Мақсаты:</b> сюжеттік бірлікті сақтап, көңіл күймен, қисынды мазмұндауға дағдыландыру</p> <p>Қазақстанның жері кен-байтақ, табиғаты бай, егемен мемлекет. Қазақстанның астанасы – Нұр-Сұлтан қаласы Сарыарқа даласында, Есілдің жағасында орналасқан (картадан көрсету). Біз – Қазақстан азаматы екендігімізді мақтан етеміз. Қазақстан – біздің Отанымыз.</p> <p>Педагог «Тәуелсіздік күні» слайдын көрсетіп, әңгімелейді. – Бүгін Әлия Дәулеткелдінің «Тәуелсіздігіміз мәңгілік» атты әңгімесімен танысамыз.</p> <p>Әңгіме – болған оқиғаның желісі бойынша жазылады.</p> <p>Педагог әңгімені оқиды, мазмұнын түсіндіреді (қосымшаны қараныз).</p>	<p><b>Шығармашылық бейнелеу әрекеті</b></p> <p><b>Міндеті:</b></p> <p><b>Мақсаты:-</b></p> <p><b>Топтық жұмыс</b></p>
--	--	---	---	---

Үзіліс:


**Сөзжестік ойын:**

Тақырыбы: «Сән өтпелесі»

**Мақсаты:** Балаларға суреттен көрген киімдердің аттарын атап, киімдер мен ұлттық киімдерді ажыратып топтастыруға баулу, мата түрлерін ажырата алуға үйрету, қайсынан қандай киім тігелі жайлы түсіндіру.

**Көрнекілік:** жәнша киімдер, ұлттық киімдер

**Ойын барысы:** бірнеше матадан киімдер алып, қайсысынан қандай киім тігуге болатындығын танып, суретке бейнеленген киімнің тұсына қоюды ұсынады.



**Сөзжестік ойын:**

Тақырыбы: «Азық - түлік дүкені»

**Мақсаты:** Балаларды сібежеке, сібежекті құрастайтын білуге, сыпайыгершілікке, ізгілікке, адамшыққа баулу.

**Қажетті атрибуттар:** ойыншықтар, ыдыс-аяқтар, пәлпесемелден жасалынған тағам түрлері, ақ халыт, қалпақ, сәген шөп, қағаздан жасалған дөңселектер.


**Ойын шарты.** Бұл ойында әуелі жеке-жеке ойнатып, әбден жаттыққаннан кейін үш дүкенді кетіп ашып ойында құрастыру.

Балаларды рөлдерге бөлу: 2 бала сағушы, 1 бала қасиыр, қалғандары тұтынушылар.

Тәрбиеші ойын ережесін түсіндіреді. Ереже бойынша сағушылар да, тұтынушылар да бір-бірімен сыпайы сөйлеседі. Бір затты сатып алған соң, рахмет айтуды ұмытпауы керек. Сағушыда өз кесегінде «Тағыз да келіп тұрыңыз», - деп ілтипат береді.

Бірінші ойыншық дүкенін ұйымдастыру. Ойыншық сөресінің жанына үстел қойылып сөресі «Дүкен» деген жағу ілуі тұрады. Қасиырдің алдында сөспшот, ақша салатын қорап, ақ қағаз, қарындаш. Ойыншық алғысы келген балалар ең әуелі қасиыр ақшасын төлейді. Не алғысы келетінін айтады. Қасиыр чек жазып береді. Чекті алып сағушыға береді. Сағушы «Тағыз да келіп тұрыңыз» - дейді.

Тәрбиеші ойында жалпы басшылық жасайды.



**4 - ұйымдастырылған іс-әрекет**

	<p><b>Дене шынықтыру</b></p> <p><b>Міндеті:</b> - Допты екі қолымен заттардың арақашымен (арақашықтығы 4 метр) жүргізу</p> <p><b>Мақсаты:</b> Баланы сезіну (сенсорлы) үдерістері арқылы және қимыл- қозғалыстарын үнемі толықтырып отырып дамытуға жағдай жасау</p> <p>«Допты еденге соқ». Топтарға бөлініп, негізгі қимыл- қозғалыстарды орындайды. Төрт тізбекке тұрады: екі тізбек задыл бір шетіне, екі тізбек оларға қарама-қарсы тұрады. Алғашқы екі тізбектегі балалар допты еденге соғып жүріп, қарама-қарсы тұрған екі тізбекке дейін келеді. Допты оларға беріп, өздері олардың арттарына барып тұрады. Допты алған балалар задылдың екінші шетіне допты еденге соғып алып жүреді. Допты қатты соқпайды, сауысақтарын ашып ұстайды. Нұсқау – допты тура алдыға бағыттамай, сәл шет жақпен алып жүру (өйткені аяққа соғылып, домалап кетуі мүмкін). Егер допты оң қолмен соғып алып жүретін болса, онда оң аяқтың ұшының оң жағынан алып жүру қажет</p>	<p><b>Музыка</b></p> <p><b>Міндеті:</b> Әннің сөздерін анық айту, орташа, қатты және ақырын дауыспен ән айту</p> <p><b>Мақсаты:</b> Әннің сипатын қобылдау, дауысын дұрыс келтіріп орындау, ырғақтық бейнесі мен динамикасын дәл беру</p> <p><b>Музыка тыңдау:</b> «Желтоқсан» (П. Чайковский) <b>Ән айту:</b> «Шырша әні» (К. Куатбаев) «Қазақтың жері» (Б. Түзетбекова)</p> <p><b>Музыкалық-ырғақтық қимылдар:</b> «Айна» орыс халық әуені (өндетен М. Раухвергер) Билер: «Еркебулан» биі (А.Билеп Үйренкеев) жиналғаннан Ойындар, хороводтар: «Айналмалы дөңгелек» («Дидактикалық ойындар» жиналы) Музыкалық аспапта ойнау: «Илгитай» к.х.ә. (өңд. Б. Дәлімбаев)</p>	<p><b>Дене шынықтыру</b></p> <p><b>Міндеті:</b> - Допты лақтыру және ала қарай жылжытып, екі қолымен қалып алу (арақашықтығы 4-5 метр).</p> <p><b>Мақсаты:</b> Мәддас құрып отырып, ұсақ заттарды (асықтарды) лақтырып, оны қайтадан қалып алуға үйрету</p> <p>«Қазан» – 2,5 м</p> <p>арақашықтықтағы көлбеу қойылған нысанға заттарды (асықтарды) лақтыру. Б.к.: аяқты иық деңгейінен ашпақ қою: оң аяқты артқа жіберіп, оң қолды шынтақтан жартылай бүтіп, кеуде тұсында ұстап тұру. Асықты лақтыра алында адымен қолды төмен түсіріп, сонан соң артқа жібереді, ал лақтыру кезінде қолды алдыға жіберіп, жоғары көтеріп, сонан соң асықты лақтырады. Құрсауларды (4 құрсау) айнала шенберге тұрады. «Қазан» ішіне көп асық тастаған бала жеңімпаз атанады</p>	<p><b>Дене шынықтыру</b></p> <p><b>Міндеті:</b> - Сапқа тұру, сап түзеу, сапқа қайта тұру; сапқа бір, екі, үш қатармен тұру;</p> <p><b>Мақсаты:</b> Гимнастикалық орындау үстінде асықтарды алында, артында ұстап, тепе- теңдік сақтап жүру</p> <p><b>Қимыл-қозғалыс ойыны:</b> «Үшінші арты» (3 рет) Бір-бірінің желкелерінен қарап, екі-екіден үйкен шенбер құрып тұрады. Жұптардың арақашықтығы – 2-3 адым. «Арты» ойынына қашады, жүргізуші оны қуады. «Арты» бала кез келген жұптың алдына тұра қалады, енді қатарда үшінші болып тұрған бала қашады. Жүргізушіге ұстапалуға тырысады</p>	<p><b>Музыка</b></p> <p><b>Міндеті:</b> - Әннің сөздерін анық айту, орташа, қатты және ақырын дауыспен ән айту</p> <p><b>Мақсаты:</b> Әннің сипатын қобылдау, дауысын дұрыс келтіріп орындау, ырғақтық бейнесі мен динамикасын дәл беру</p>
<p><b>Серуенге дайындық</b></p>	<p>Кимдерді реттілікті сақтап дұрыс кінуге үйрету.</p>	<p>Кимдерді реттілікті сақтап дұрыс кінуге үйрету.</p>	<p>Кимдерді реттілікті сақтап дұрыс кінуге үйрету.</p>	<p>Кимдерді реттілікті сақтап дұрыс кінуге үйрету.</p>	<p>Кимдерді реттілікті сақтап дұрыс кінуге үйрету.</p>

Серуен	<p>Сұбын көпшілігінен бөлектеу</p> <p>Мақсаты: сұбын құрамымен таныстыру, танығанда пайда болатын құбылыстар туралы түсінік беру.</p> <p>Тәрбиелік мақсат: сұба балалардың назарын аудару. Олар қайдан пайда болды?</p> <p>Болжамдар: жекпе-жекте қар көп болса - оял жекпе- жек мол болады.</p> <p>Тақып: Қар жекпе-жек апақ</p> <p>Ойында жекпе-жек</p> <p>Осындай шартта</p> <p>Қим үйде жекпе-жек?</p> <p>Жұмбақ: Қолы жоқ сурет салады, аузы жоқ пісіген алады.</p> <p>(Аяқ)</p> <p>Қозғалыс ойыны: «Кімдікі аяқсыз».</p> <p>Мақсаты: Икемділік, күшті дамыту.</p> <p>Еңбек: едік астын сындырушы аздап көмек көрсету жүз жылдың үстінде құм себу.</p>	<p>Төрайлардың бөкпеу</p> <p>Мақсаты: Қыстағы өсімдіктердің піршілігін, келбетін бақылау, сипаттауға үйрету.</p> <p>Ақштардың айырмашылығын, ұқсастықтарын ажырату білуге, көлеңкесіне қарап төрайларды ажыратуға үйрету;</p> <p>Төрайлар мен бұлттарға қарағандағы. Ең әдемі төрай немесек бұлғаны мауып, оны сипаттауың. Қыста төрайлар тыныштық күлде болады, яғни ұянып-ады. Төрайдың түбіне, бұлғандарының, құрылысына, түсіне қарап, бақылау жүргізу.</p> <p>Болжам: қар ошаққа жабылса - жылы болады.</p> <p>Моқал-мамет: «Бір мал кескен - он мал ең»</p> <p>Тақып: Қозақ жері - сәніміз</p> <p>Мәуекі мал бұлғаныз</p> <p>Солсында желілер</p> <p>Балдай болы шолғымыз.</p> <p>Қозғалыс ойындар: «Қондыр мен оя»</p> <p>Еңбек: Төрайларды қармен жобу.</p>	<p>Ақштар мен бұлғандарды бақылау</p> <p>Мақсаты: Өсімдіктердің ұқсастығы мен ерекшелігін ажыратуға үйрету.</p> <p>Жалғыздық қанон өсімдікке назар аудару. Әрбасе қыста күні ақштар мен бұлғандардың айырмашылығын жақсы көруге бағамдылығы туралы түсінік беру.</p> <p>Өсімдіктердің бір бірне ұқсастығы мен ерекшеліктерін табындар. Ауладан өздеріңе таныс өсімдікті мауып, омын атамдар. Қастарына жақындып барып, қондырыңмен ұстап сипаттап беріндер.</p> <p>Болжам: қыста қар қалып болса, жазда егістік мол болады.</p> <p>Моқал-мамет: Аял мықты болса, мұрның қызарарды.</p> <p>Тақып: «Қарғай»</p> <p>Көкке бойын сөздей,</p> <p>Көпке қолын сөздей,</p> <p>Кен құшағын ашады,</p> <p>Көлеңкесін тосады</p> <p>Кеп қарағай, қарағай</p> <p>Мейірбанды аңдай.</p> <p>Қозғалыс ойыны: «Аңшы және қондыр»</p> <p>Еңбек аркелі: Тал мүбі мен бұлғандардың түбінде қарларды ұйып жыну</p>	<p>Қар үстіндегі төдейі бақылау</p> <p>Мақсаты: балаларды қар үстіндегі айналардың, желілердің, құстардың тіні айнары, білуге үйрету.</p> <p>Балаларды бақылау, оялау қасиеттерін қалыптастыру, қалыптастыра түсу.</p> <p>Қар үстіндегі төдейі ашар аударып, оны анықтап білуге көңіл қой. Ауа райының қай кезінде төдейі жекпе-жек көрінеді?</p> <p>Тақып: Ақ қайың денелі, ақ сақалды,</p> <p>Сөкпұр, мылқу танымақас тірі жанды,</p> <p>Үсті - басы ақ қырау түсі сұмқ</p> <p>Басқан егері сыққарлап келіп қалады.</p> <p>(Абай)</p> <p>Маған: Жемберсені қыста құсқа - сұрады тиер оның жасайды.</p> <p>Қымылды ойыны: «Ақ қоян»</p> <p>Мақсаты: балаларды етпілікке баулу.</p> <p>Жекпе-жекте: бір құстың лабырыптың иілігі жоқын туралы ерменің ойластыру.</p> <p>Еңбек: құстар үшін жемқалыңды жасап, оны ашыққа ып қоя, жем салу</p>	<p>Қар (үлгілерімен) ұқсастықтарына бақылау жүргізу</p> <p>Мақсаты: балаларды қар ұқсастықтарының қалай пайда болатынын, олардың құрылысымен таныстыру, солармен бірге балаларды бақылаушылыққа тәрбиелеу.</p> <p>Балаларға қар ұқсастық қалай алып, зейін қойып, анықтауға үйрету. Қар ұқсастық алып қанатпен тұрады, олар бір - бірне өте ұқсас келеді.</p> <p>Қар ұқсастық жетібір сияқты, бұлғаны жасартады. Су бұл өте жолауы көтеріледі, жолауыда ауаның темпратурасы өте төмен болады.</p> <p>Қыста қыстағы қыстағы алаңа мұз құлауының қыстағы пайда болады.</p> <p>Алты қарлы мұз түзілуімен осы қыстағы мұз түзілуімен айналады, солайтп қар ұқсастықтары жерге түседі.</p> <p>Тақып: Жазға қала мұз қалпын,</p> <p>Табаныңды мұздытып.</p> <p>Мұз ойылың кептіп тең,</p> <p>Қулап ойың, біз қалпын.</p> <p>Қымылды ойыны «Орманға түсіңе»</p> <p>Мақсаты: тез жүзгірін секіруге, етпілікке үйрету.</p> <p>Еңбек: қар атықштарын жасарта балаларды үйрету.</p>	<p>Апа - айналарға кеңес</p> <p>Егер Сіздің баланың көпшілі, өз-жақандарыңыз бен бірге бөтен адамдарды жаттырмааса, ойың кезінде өздігімен ойнай білсе, мінезі ашық, өз құрдастарымен мейірмәнді болса мектепке келген күнінен бастап - ақ үйреніп кететіні сеніңіз.</p>	<p>Апа - айналарға кеңес</p> <p>Егер Сіздің баланың көпшілі, өз-жақандарыңыз бен бірге бөтен адамдарды жаттырмааса, ойың кезінде өздігімен ойнай білсе, мінезі ашық, өз құрдастарымен мейірмәнді болса мектепке келген күнінен бастап - ақ үйреніп кететіні сеніңіз.</p>	<p>Апа - айналарға кеңес</p> <p>- Балалар жаттықпайды эмоционалды жағдайлар жасау қажет, ол көбіне ата - ана жағынан болуы қажет, мектеп туралы, оның өзіне керектігін түсіндіріп баланың сүйіп, айналып, жиі оған өз мейірмәнді болуы қажет.</p> <p>Баланың қалай кезіне мектеп туралы өзіндік толғауларын мәселені айтудан аулақ болыңыз.</p>
Балаларды үйге қайтару	<p>Апа - айналарға кеңес</p> <p>Егер Сіздің баланың көпшілі, өз-жақандарыңыз бен бірге бөтен адамдарды жаттырмааса, ойың кезінде өздігімен ойнай білсе, мінезі ашық, өз құрдастарымен мейірмәнді болса мектепке келген күнінен бастап - ақ үйреніп кететіні сеніңіз</p>	<p>Апа - айналарға кеңес</p> <p>Егер Сіздің баланың көпшілі, өз-жақандарыңыз бен бірге бөтен адамдарды жаттырмааса, ойың кезінде өздігімен ойнай білсе, мінезі ашық, өз құрдастарымен мейірмәнді болса мектепке келген күнінен бастап - ақ үйреніп кететіні сеніңіз.</p>	<p>Апа - айналарға кеңес</p> <p>- Үйдегі жағдайда баланың өзіне - өзі қызмет етуін аяғы шарттарына үйрету беріңіз: жыну, қолын сүрту, шешіну, өз бетімен тамақтану. Тамақ ішкенде қасықтың пайдалану, горшокқа сұрау. Қымылды ойыны: Түрде өзін етпілікке болуы шарт: шабар не болмаса шортты замансыз, бейдешесіз.</p>	<p>Апа - айналарға кеңес</p> <p>Егер Сіздің баланың көпшілі, өз-жақандарыңыз бен бірге бөтен адамдарды жаттырмааса, ойың кезінде өздігімен ойнай білсе, мінезі ашық, өз құрдастарымен мейірмәнді болса мектепке келген күнінен бастап - ақ үйреніп кететіні сеніңіз.</p>	<p>Апа - айналарға кеңес</p> <p>- Балалар жаттықпайды эмоционалды жағдайлар жасау қажет, ол көбіне ата - ана жағынан болуы қажет, мектеп туралы, оның өзіне керектігін түсіндіріп баланың сүйіп, айналып, жиі оған өз мейірмәнді болуы қажет.</p> <p>Баланың қалай кезіне мектеп туралы өзіндік толғауларын мәселені айтудан аулақ болыңыз.</p>			

## Тәрбиелеу-білім беру процесінің циклограммасы

Мектепалды даярлық Осыныбы  
 Балалардың жасы 5 жас  
 Жоспардың құрылу кезеңі III-апта 19 – 23 желтоқсан 2022-2023 оқу жылы

Күн тәртібі	Дүйсенбі	Сейсенбі	Сәрсенбі	Бейсенбі	Жұма
<b>Балаларды қабылдау</b>	«Түсті табу» дидактикалық ойынның Мақсаты: Белгілі бір түсті киімдерді табу және атау дағдыларын бекіту	«Ауа-райы қандай?» дидактикалық ойын Мақсаты: «Ауа-райы» (қарлы, аязды, суық, күншығаты, желсіз) сөзінің анықтамасын таңдауға үйрету	«Жақсы-жаман» дидактикалық ойынның Мақсаты: балаларды табығатты қайыпшылықтарды, құбылыстардың екіұштылығын, тірі мен жансыз арасындағы байланысты көруге үйрету; сөйлеуді дамыту.	Жұмбақты таңу дидактикалық ойынның Мақсаты: күздің аяғында жансыз табиғат туралы білімді бекіту; ойлау, шығармашылық қиялды дамыту	«Шұғылақ» деген не? дидактикалық ойын Мақсаты: шығармашылық дағдыларды қалыптастыру, заттарды шығармашылық түрлендіруді жүзеге асыру мүмкіндігі
Ата-аналармен әңгімелесу, кеңес беру	<b>Ата-аналармен әңгіме:</b> Балалардың тазалығы жөнінде кеңес беру	<b>Ата-аналармен әңгіме:</b> Ата-аналарға балалардың ертеңгілік жаттығуға үлгеріп алып келулерін ескерту.	<b>Ата-аналармен әңгіме:</b> Балалардың жетістік пен дәресежі үшін емес, сол қалпында сөзсіз қабылдап жақсы көретінінзді сездіріңіз.	<b>Ата-аналармен әңгіме:</b> Ата-аналарға балаларды тамақтарын тауқысып жегуге үйретулерін ескерту.	<b>Ата-аналармен әңгіме:</b> «Дұрыс тамақтануға баулу»
Балалардың дербес әрекеті (базу қимылды ойындар, үстел үсті ойындары, бейнелеу әрекеті, кітаптар қарау және тағы басқа әрекеттер)	«Лото» дидактикалық ойынның Мақсаты: Үлгі бойынша бірдей пәндерді тауып, оларды аяқту	«Болады-болмайды» дөп ойыны Мақсаты: есте сақтау, ойлау, реакция жылдамдығын дамыту	«Сол формалары затты таң» дидактикалық ойынның Мақсаты: пәндер формасы туралы түсінікті нақтылау	«Маймылдар» ойыны Мақсаты: шенбер бойымен жүруге жаттығу, қозғалыстарды мәтінмен үйлестіру	«Ұқсаз - ұқсаз емес» дидактикалық ойынның Мақсаты: заттарды салыстыруға үйрету; олардан айырмашылықтың белгілерін табу; ұқсастық, сипаттама бойынша заттарды таңу
<b>жаттығу</b>	<b>жаттығу кешені № 8</b>				

<p><b>Ұйымдастырылған іс-әрекетке дайындық</b></p>	<p>«Табиги тісті оған әрі сақтау үшін саған... керек» ойын жағдайлары</p>	<p>Түспен-эмоциямен «Менің қолы-құйымы таяу» дидактикалық ойыны Мақсаты: балаларды өз мінездерімен күресуге үйретуді жаптастыру</p>	<p>Табигаттағы мінез-құлық ережелері туралы альбом қару «Күуісіз сөздер» дидактикалық ойыны Мақсаты: үш тілге сөз тіркестерін құруды үйрету</p>	<p>«Қыр-қожалық қыз» драма-ойыны Мақсаты: ойын бейнесінің қимыл мәнерлілігін дамыту</p>	<p>«Лені сау болу – бұл омай» сурет салу Мақсаты: салуатты өмір салттың алғышарттарын қалыптастыру</p>
--	---	---	---	---	--

**1 - ұйымдастырылған іс-әрекет**

<p><b>Білім беру ұйымының кестесі бойынша ұйымдастырылған іс-әрекет</b></p>	<p><b>Сөйлеуді дамыту</b> Міндеті: Түбірлес сөздерді жазу және қолдана білу Мақсаты «Мә» - «ті» дыбыстарын салыстыру; Қыс Ақ қылды, денеп, ақ сақалды, Соқпар, мылқау, танымас тірі жанш. Үст-басы ақ қарғау, түсі сұрық, басқан жері сықарлап, кешіп қалды.</p>	<p><b>Сауат ашу негіздері</b> Міндеті: Сөйлемдегі сөздердің ретін, санын анықтау. Берілген сөзге сөйлем құрастыру Мақсаты өткен тақырыптарда алған білімдерін пайдалану «Жалпы атауын айт» дидактикалық ойыны 1. Тарелке, құмыра, кесе, шынышақ – ... (ыдыстар). 2. Басбармақ, баулап үйрек, орган терек, кіпкене бөбек, шыдыр шүрек – ... (сәуектар) 3. Күрте, палыто, тон, плащ – ... (қимд). 4. Қулақшын, қалпақ, малмақай – ... (басқим).</p>	<p><b>Сауат ашу негіздері</b> Міндеті Жазу парағында бағдарлай білу, жазу жолы мен жоларалық көшікті ақырға білуге үйрету Мақсаты Берілген бұнына сөз құрай алу дағдыларын бекіту</p>	<p><b>Сауат ашу негіздері</b> Міндеті: Геометриялық фигуралардың сыртын шетке шығармай бастыру, бояу Мақсаты Ойындар арқылы шапшаңдық, тәзімділік сезілді қасиеттерін дамыту «Сөзді аяқта» дидактикалық жаттығуы – Мен сендерге сөздің ең соңғы бұнына айтпай аяқталмаған сөздер айтқым, сендер соңғы бұныдан қосып, сөзді аяқтап қалғанды айтамындар. Мысалы: аққа...ла, ба...ла, ба...нан, бан...тық, асқа...бақ, сә...біз, домбы...ра, қам...шы, балма...дақ, аялда...ма, дәрлі...на, сұх...на, башбақ...па, бағдар...шам, қа...дам, қызды...нақ, бұл...ақ, көзді...рік, төңізді...қаш, тоқы...дақ, тер...ек, ша...тыр, ал...қа, ас...пан, қарын...дас, көр...уе, қа...зын, шаныш...қа, ба...лық, қал...қан, қан...бақ, қа...мыр, шап...бар, кі...дем, жү...рек, жүте...рі, жүзі...дыз</p>	<p><b>Көркем әдебиет</b> Міндеті: -Балалардың назарын кітаптың бейнелігіне, иллистрацияларына аудару Мақсаты: әңгіменің мәтіннен интонациямен мәмүдәбуға жетелеу. Жұмбақты шеш. Тоқылдағып, мазаны ал, Алаштарды таязалап, Ормандарды емдейді. Зиянкесті жазалап. (Тоқылдақ) 3. Суретте қай құс жасырынған? Боя. 4. Ұйқасын тал. Тұмсығымен шымыңып, Күрт терді ... (Шымыш) Ойын-жаттығу: «Қыстап қалатын және ұшып келетін құстар». Мақсаты: балаларды қыстап қалатын құстар мен жыл құстарын айыра білуге үйрету. Балалардың сөйлеу тілін бексіндіру. Материал: қыстап қалатын құстар мен жыл құстары бейнеленген иллистрациялар. Сипаты: балалар екі топқа бөлінеді, бірінші топ жыл құстары бейнеленген суреттерді, ал екінші топ қыстап қалатын құстар бейнеленген суреттерді</p>
---	--	---	---	---	--