





Мақсаты: Сауақтардың жүрітсе отырып, сауақты шынықтыру және заттарды атау үшін логикалық өсің ұлғайту.
Керекті құралдар: Суреттері бар кітапшалар.
Шарты: Суреті бар кітапшаны алып, ішін ашып, ішінде балалар билетін деген суреттерді парак бетінде сауақтарды жүрітсе отырып (2 сауақпен), суретті нұсқап оның атын сұрайды. балалар жауап береді. Сол ереже бойынша қайталанаты.

3 - ұйымдастырылған іс-әрекет

<p>Қазақ тілі Міндеті: - Балалардың түрлі әрекеттерінде бір-бірімен еркін діалог құруға мүмкіндік беру, Мақсаты сөздік қорларын жана сөздермен толықтыру Сурет бойынша жұмыс. – Мынау – патер. Мынау не? – Мынау – патер (жеке-жеке жауап береді). – Патерде (үйде) бөлмелер бар. Мынау – бөлме. – Сенін патерінде (үйінде) неше бөлме бар? Бөлмелерді санаиды. Суреттер арқалы әр бөлме (балалар бөлмесі, дәліз, асүй) қалай аталатынын айтады. Ондағы тағыс заттарды естеріне түсіру.</p>	<p>Қазақ тілі Міндеті: - Балалардың түрлі әрекеттерінде бір-бірімен еркін діалог құруға мүмкіндік беру, Мақсаты шағын мәтін құруға жаттықтыру. Ойын жаттығуы: «Сен қайда тұрасың?» Мінсө кесте арқалы әр бала қайда тұратынын айтады. – Қай көпсө, қандай үйде тұрасың? Педагог балалармен бірге мінсө кестелерді символдар неңі білдіретінін талқылайды. – Мен ... (көшенің аты) көпсөңде, 2 қабатты (көпқабатты) үйде тұрамын. – Сенін патерінде (үйінде) неше бөлме? – Сенін патерінде (үйінде) қандай бөлме бар? Суреттен жұмыс. – Мынау – балалар бөлмесі. Мынау қандай бөлме? – Мынау – балалар бөлмесі.</p>	<p>Сөйлеуді дамыту Міндеті: - Балаларды бір-біріне көмек қолын созуға, бірлесіп, келісіп ойнауға баулу Мақсаты Дидактикалық ойындар арқалы дыбыс туралы алған білімдерін бекіту. Дидактикалық ойын: «Берілген дыбысқа сөзді ата». Ойын шарты: Ойынды педагог бастап, бір сөзді айтады, сол сөз қандай дыбыспен аяқтаса, ойынды жалғастырушы бала сол сөз айтуы тиіс. Ойын осылай жалғасын табады. Педагог: Шырша</p>	<p>Көркем әдебиет Міндеті: - Елсінді жатқа, мәнорлеп, интонациямен айту Мақсаты - әдеби шығарманы мәнорлеу құралдарына байланысты қабілдәуға дайындау – Суреттен кінді көріп тұрасың? (Баланы) – Балаға ат қойықшы. (Арнай) – Арман не істеді? – Ал мына суреттен кінді көріп тұрасың? (Саматты) – Ол не істеп тұр? – Салыстырадық, кіннін істеген іс-әрекеті дұрыс? – Иә, Саматқа қамқорлық жасу әлсіз жетіспей тұр екен. Біз Самат сияқты балаларға көмектесіп, қамқор болып, жақсы істерді үйретіп жүрейік. Еңді жақсы және жаман әдістер туралы аңгімелесеміз. – Бүгін біз автор Рахым Тыпқанбаевтың «Жақсы мен жаман» өлеңімен танысамыз. Өлең – әдеби жанрдың бір түрі екенін естеріне түсіру. Өлең сөз адамның жан тебріненсін әсерлі етіп жеткізеді. – Жақсы бала – тілалғыш, тәртіпті, ойыншықты саяндармай, күтпін ұстайды, ақылды, таза жүреді. Тіл</p>	<p>Шығармашылық бейнелеу әрекеті Міндеті: -- Балаларды қазақтың қонақжайлылығымен таныстыру. -- Мүсіндеудің әртүрлі әдістерін қолдану -- Сөзеттік композициялар жасау, оларды сәнді бөлшектермен толықтыру -- Шпінделердің түрлі қалыптарын бөре білуді, оларды күрделі емес композицияларға біріктіруді қалыптастыру Мақсаты:- мерекелік дәстүршілдік бейнелей білуге үйрету Топтық жұмыс</p>
---	--	--	---	--

<p>– Мынау – далай Далай, Далай үлкен. Далай шекір тұр. Шекірде нелер болады? (Ким).</p> <p>– Мынау – балалар бөлмесі. Балалар бөлмесінде нелер бар? (Ойыншықтар, кітаптар).</p> <p>– Мынау қандай бөлме?</p> <p>– Мынау – асүй. Мынау – ...</p> <p>– Асүйде нелер бар? (Орындықтар, үстел, кресло ...)</p>			<p>дәлдігімен, ойыншықтарды сәнділеумен, өлшеп кезіп, құралдармен белгілетінін басына жаман әлеті бар дейміз.</p> <p>Педагог тапсырманы оқып беріп, жатталды.</p> <p>Жақсы мен жаман Жақсы бала ол аяқ. Кетпейді шалалық. Тап-таза бол жұмылып, Жүреді ол таралып.</p>	
<p>Еліктеу ойындары: “Кім жақсы айтты?” P-p-p-ppp</p>   <p>Ы-ы-ы-ы-ыыы</p>	<p>Үзіліс:</p> <p>Қозғалмалы зерек ойындар «Өзен» ойыны</p> <p><i>Гүлдерді иіскейік.</i> Балалар, біз өзімізді гүлдер бағында жүрміз деп елестетейік. Гүлдер әдемі және хош иісті болады. Қане, гүлдерді иіскеп көрейікші. Жаттығу 2-3 рет қайталанады.</p>	<p>Ойын: «Өзен»</p> <p>Кішкене өзен арқылы.</p> <p>Мақсаты: балаларды ұйымшылдыққа тәрбиелейді. Бірі бөрі үшін, бөрі бір үшін. Сөзімін қалыптастырды және достыққа тәрбиелейді. Көрнекіліктер: тақтай, жіп.</p> <p>Шарты: Тәрбиеші екі саяздық да (үйдің ішіне жіпті пайдалануға болады) балаларға: мынау – «өзен», - дейді; онан үстіне тақтайдан көпір (ұзындығы 2-3м, ені 25-30см) салғыла да балаларға: «Көпір арқалы жүруді үйренейік», - деп ұсынады. Балалардан бір-біріне сөзталғанда тек тақтайдың үстінен ғана жүруді бақылай отырып, тәрбиеші балаларға суға құлап кетпеуі үшін жай жүру керек деп ескертеді: балалар тақтаймен арғы-бөрі 2-3 рет жүріп өтеді.</p>		
<p>Дене шынықтыру</p> <p>Міндеті: -Қолды кеуде тұсына қою, екі жаққа созу, қолды жоғары көтеру және екі жаққа созу, қолды желкеге қою</p> <p>Мақсаты: Нақты қимыл-қозғалыс жасай білу</p> <p>кабилеттерін қалыптастыруды жағдайлау, анализатор орталықтарын белсендіруге мүмкіндік жасау</p>	<p>Музыка</p> <p>Міндеті: --Қазақ халқының би өнерімен таныстыру</p> <p>Мақсаты Әуеннің би сипатын сезіну, би қимылдарының элементтерін орындау.</p> <p>Музыка тыңдау: «Вальс» (С. Майкапар) Ән айту: «Қыс қызығы» (И. Нүсіпбаев) «Ақша қар» (К. Қуатбаев) Музыкалық-ырғақтық қимылдар: «Аюлар биді» (Е. Тиличсева)</p>	<p>Дене шынықтыру</p> <p>Міндеті: - - Саусақтарды айкастырып, алға-жоғары көтеру (қолды сыртқа жағымен ішке қарай бұру). Қолды кезек жоғары-артқа көтеру.</p> <p>Мақсаты - Нақты қимыл-қозғалыс жасай білу</p> <p>кабилеттерін қалыптастыруды жағдайлау, анализатор орталықтарын белсендіруге мүмкіндік жасау</p>	<p>Дене шынықтыру</p> <p>Міндеті: - Далай жоғарыдан (алға және артқа) бір-біріне беру. Қолды алға көтеріп онға, солға бұрылу</p> <p>Мақсаты Тимнастикалық қабырғаның бір сатысынан екінші сатысына диагональ бойына адымдан өтуге, өрмелеуге және түсуге үйрету.</p> <p>Ізкөңілді шарлардың талпырмасын балаларға ақтарды. Бір тізбекте жүреді, жүтіреді. Көңілді шар көрсеткен</p> <p>Музыка</p> <p>Міндеті: - Балаларға «Қаражорға» бін билету</p> <p>Мақсаты Әуеннің би сипатын сезіну, би қимылдарының элементтерін орындау.</p> <p>Музыка тыңдау: «Вальс» (С. Майкапар) Ән айту: «Қыс қызығы» (И. Нүсіпбаев)</p>	

4 - ұйымдастырылған іс-әрекет

	<p>1 «Кумдырсакалар соклапкентен келели» Шенбер боймен тизбектеге багытты өзгөртпө жүрүү және жүтүрүү. Бир тизбектен жүрүү, орташа каркылым мен жүтүрүү. «Артка бурый!» бурыйга бойынша багыттардын өзгөртүп жүтүрөдү. Тизбектен шыктай козгалыста кимилдердин үйлөстүрүп жүрүүгө, жүтүрүүгө тырмысады. Заттар арасымен (томаршалар) және заттарды аттап жүрүү және жүтүрүү.</p>	<p>Билер: «Истан бий» («Билеп үйрөнөйкө» жинангян) Ойындар, хороводтар: «Төмөн және жогары дымбыстар» ойыны Музыкалык аспапта ойнау: «Полька» (А. Финшпенко)</p>	<p>«Тавуя ормөлсөп шыгуу». Гимнастикалык кабырчала эртүрдү таслимден ормөлсөүгө жаттыктыруу. Каркылымды техникасын сактайды. Гимнастикалык кабырчала жакындап келди, эртүрдү таслимден ормөлсөйдү. Кол мен аякты үйлөсүмдү түрдө козгалуу тырмысады. Ен жогарыга тепкишкеке дейин шыгып, ен төмөнгө тепкишкеке дейин түсөдү. Тепе-теңдик – жерде созылып жаткан аркан үстүмөн баска зат койуп, тепе-теңдик сактап жүрүүгө жаттыктыруу. «Кумдырсака үй турмушу»: поролон кириптерди капал, үй турмушу.</p>	<p>Таслимден орындалды. жүтүрүп келе жатып токтойдун, багыттардын өзгөртүп жүтүрөдү. II. ЖДЖ-ны текшемен орындайды (№2): Нетизги кимил-козгалыстарды топ болуп орындайды №2 сурет. Шукарча секирүү: 30 см бийик жерге дал секирип түсүлөрдүн бекетү (6 рет). Тепе-теңдиктерин сактап, дене бөлүмдөрүн түзүү үстүлөрдүн кадалады. Топтарга бөлүнүп, нетизги кимил-козгалыстарды орындайды. 30 см бийик жерге дал секирип түсүлөрдүн бекетү (6 рет). Тепе-теңдиктерин сактап, дене бөлүмдөрүн түзүү үстүлөрдүн кадалады.</p>	<p>«Аксап кар» (К. Кутубов) Музыкалык-ыр-жыгак кимилдер: «Аксап кар» (Е. Тилинсаев) Билер: «Истан бий» («Билеп үйрөнөйкө» жинангян) Ойындар, хороводтар: «Төмөн және жогары дымбыстар» ойыны Музыкалык аспапта ойнау: «Полька» (А. Финшпенко)</p>
<p>Сөрүөнгө дайындык</p>	<p>Кимилдерди реттикти сактап дурьс кинүгө үйрөтүү.</p>	<p>Кимилдерди реттикти сактап дурьс кинүгө үйрөтүү.</p>	<p>Кимилдерди реттикти сактап дурьс кинүгө үйрөтүү.</p>	<p>Кимилдерди реттикти сактап дурьс кинүгө үйрөтүү.</p>	<p>Кимилдерди реттикти сактап дурьс кинүгө үйрөтүү.</p>
<p>Сөрүөн</p>	<p>Бакылау: Азды бакылау. Максаты: Кыс мезгилдеги күнүн сууктыгы-аяз. Аздыан бөтөмиз бен кольмызын тонатынын, үсөргү жибө рүл де мүмкүн экенин, сол үшүн де колгопал, мойын ораууш тагатынымызды түсөндүрү. Енбөк: Аулалагы карды күрөү.Максаты: Балаларды енбөк сүйөшпөккө, бирлесип жұмыс жасауа үлкөнгө көмөк берүүдү үйрөтүү.</p>	<p>Бакылау: Музда бакылау. Максаты: Музда көрсөтө отыра сипаттау. Кыс мезгилде өзөндөр мен колдердин бөтүн муз басатындыгы жөнүндө түсөнкү берүү. Енбөк: Тагтынак жерге күм себуу. Максаты: Балаларды бирлесип жұмыс жасауа баулуу. Өздөрүнө берилген тапсырманы тиешелүү орындауларын кадалауу. Жана жыл тууралы тактап жаттауу. Жана жылда-жана ндр.</p>	<p>Бакылау: Ауа-райын бакылау. Максаты: Ауа-райын бакылай отырып, күз мезгилин өзине тен ерекшеликтерин көрсөтө сипаттау. Енбөк: «Таза алаң». Максаты: Аула сындырууына көмөктөсүү. Таза алаңка, кишипейдикке үйрөтүү. Үлкөндөрдүн енбөктүн кадалып билүүгө тарбиялауу.</p>	<p>Бакылау: Карды бакылау. Максаты: Кыс мезгилин ерекшеликтерин айтуу. Кар-түсөү ак, ұстапан солын тонанды, жылдыга ердил. Ойнау кабилетин дамытуу. Тактап: Алпак көше, бар дала, Алпак ой мен кыраттар. Ак шатыры кар кала, Ак жамылып түр бастар. Енбөк: Алпактар түбөне кар үйө. Максаты: Енбөк сүйөшпөккө тарбиялау отырып.</p>	<p>Бакылау: Күндү бакылау. Максаты: Түр табиғат үшүн күнүн маньазы, пайдазы, кажеттиги. Кыста күнүн кызуу төмөндөйтү туралы түсөндүрүү. Енбөк: «Кыс кызыт». Максаты: Балалар мен ата-аналар бирге отырып, ойын аланын эшекпейсүү, кардан сырттанак жасауу. Бирлесип енбөк стүгө</p>

	<p>Күрөктү дурдус ۇстауға үйрөтү; Ким,ойнын: «Сырғанақ тобу».</p> <p>Мақсаты: Балаларды ұйымшыл тату ойнауға, шанамен ойнауға шақыру, таудан төмен сырғанау әдісін үйрөтү.</p> <p>Жеке жұмыс: (Нұрали, Бекарыс, Тілекжан, Ауулым) Жұмбақ Терезеге қонады, Әсем ою ояды.(Аяз). Мақсаты: Жұмбақ жаттату арқылы есте сақтау, ойлау қабілет терін дамыту, сөздік қорларын молайту.</p>		<p>Жеке жұмыс: Е.Өтегішев «Күшік». Мақсаты: Үлгібасының айтылуына жағтықтыру.Тапқыты манерлеп айтуға үйрөтү. Е.Өтегішев. «Күшік». Үрелі үйіште Аулада күшіктер Біреуі оның қап-қара, Біреуі сары ала Біреуі қардай ақ Біреуі сұр жолбақ Бәрібір, бәрінің жұмысы біреу-ақ. Үрелі абалап Ойын: «Қасқыр мен қаздар». Мақсаты: Топ болып ойнауға, рөлдерді бөліп ойнауға қалыптастыру. Қимылдық ойын: «Тымпи-тымпи».</p>	<p>Үйленген қардың маньызы туралы түсінік беру. Жеке жұмыс: «Қыс қызғылт»тақырыбында әңгіме құрау. (Абдубақыт, Айару, Данагул, Дильназ) Мақсаты: Сөздік қорын дамыту, ойын жүйілеп жеткізе білуге үйрөтү. Ойын: «Қардан түрлі бейнелер жасау». Мақсаты: Ойынға қызығушылығын арттыру.</p>	<p>Үйрөтү, үлкендердің еңбегіне құрметпен қарауға тәрбиену. Жеке жұмыс: Ақ саяндығым ашылды, Ішінде жібік шынылды. (Күч) Мақсаты: Балаларға жұмбақтарды жаттату отырып, тіл байлығына қабілеттерін арттыру. Қимылды ойын:«Айығеск». Мақсаты: Денені шынықтыру, шапшаңдыққа, сәттілікке баулу.</p>
<p>Балалардың үйге қайтуы</p>	<p>Ата-аналарға кеңес Егер Сіздің баланыз көпшілі, өз-жақындырыңыз бен бірге бөтен адамдарды жатырқамаса, оның кезінде өздігімен ойнай білсе, мінекі ашық, өз құрдастарымен мейрәмді болса мектепке келген күннен бастап – ақ үйреніп кететіне сеніңіз.</p>	<p>Ата-аналарға кеңес Егер Сіздің баланыз көпшілі, өз-жақындырыңыз бен бірге бөтен адамдарды жатырқамаса, оның кезінде өздігімен ойнай білсе, мінекі ашық, өз құрдастарымен мейрәмді болса мектепке келген күннен бастап – ақ үйреніп кететіне сеніңіз.</p>	<p>Ата-аналарға кеңес - үйдіңіз жатқайла баланың өзіне -өзі қазмет етудің алғы шарттарына үйрете беріңіз: жұтаны, қолын сүртү, лешіну, өз бетімен тамақтану, тамақ ішкенде қасықты пайдалану, торшоққа сұрану. Кийіміңізді түрде өзіне ынталы болуы шарт. шапшаң не болмаса шортты замөксіз, белдеушесіз.</p>	<p>Ата-аналарға кеңес Егер Сіздің баланыз көпшілі, өз-жақындырыңыз бен бірге бөтен адамдарды жатырқамаса, оның кезінде өздігімен ойнай білсе, мінекі ашық, өз құрдастарымен мейрәмді болса мектепке келген күннен бастап – ақ үйреніп кететіне сеніңіз.</p>	<p>Ата-аналарға кеңес - баламен жағымды эмоционалды жағдайлар жасау қажет, ол көбіне ата – ана жағымды болуы қажет, мектеп туралы, оның өзіне керектің түсініділігі баланыңды түсініп, аймалап, жиі отан өз мейрәмдіңізді көрсетіңіз. Балаңыздың көзіңше мектеп туралы өзіңізді толғандыратын мәселені айтудан аулақ болыңыз.</p>

Тәрбиелеу-білім беру процесінің циклограммасы

Мектепалды даярлық 0-сыныбы

Балалардың жасы 5 жас

Жоспардың құрылу кезеңі Панта 16 – 20 қаңтар 2022-2023 оқу жылы

Күн тәртібі	Дүйсенбі	Сейсенбі	Сәрсенбі	Бейсенбі	Жұма
Балаларды қабылдау	Балаларды көтеріңкі көңіл-күймен қарсы алу. Балалар үшін жақпын жазу. Балаларға жыл мезгілдерінің өзгерістерді, жыл айдарын, атта күндерін ажыратып айта алады				
Ата-аналармен немесе баланың басқа заңды өкілдерімен кенес, әңгімелесу	Балалардың тазалығы жөнінде кенес беру				
Балалардың дербес әрекеті (аз қимылды ойындар, үстел үсті ойындары, бейнелеу іс-әрекеті, кітаптарды қарау және басқалар)	Д/ойын: «Т ажайың қоржын» Мақсаты: Балаларды заттарды қолдарымен, синтаптық қасиеттеріне қарай ажырата білуге үйрету. Кажетті құралдар: Тағайып қоржын. Балалар санына сәйкес, таныс ойыншықтар.	Д/ойын: «Бұл кезде болды» Мақсаты: Баланың жыл мезгілдері, жайы білімдерін тиімдірек пайдалану тиісті белгілерін атау, тілдерін жетілдіру, танымдылықтарын, ұстамдылықтарын дамыту. Кажетті құралдар: Жыл мезгілдеріне байланысты 3-4 сурет ойыншықтар.	Д/ойын: «Өз жұбыңды тап» Мақсаты: Саңлы қору, есту және қимыл арқылы қабылдау қабілеттерін пайдалану. Кажетті құралдар: Цифрлар баға санына	Д/ойын: «Кәтесің қалма?» Мақсаты: Жылдам ойлау қабілеттерін дамыту, балалардың күннің әр түрлі мезгілінде не істейтін туралы біліктерін нығайту. Кажетті құралдар: текше	Д/ ойын: «Гүл шотын құрастыр». Мақсаты: Бақпала, далада, орманда өсетін гүлдерді дұрыс тауып, аттарын есте сақтауға үйрету. Ойынның ережелері. Гүлдің кімге арналғанын, Қайда өсетінін және қалай өсіретінін көрсету.
Ертеңгілік жаттығу	жаттығу кешені № 9				
Ұйымдастырылған іс-әрекетке дайындық (бұдан әрі-ХІӘ)	Жер-Ана, саяттыңаналығы, Сыйлақын бізге келуіміз. Жазда, күзде, қыста да, Көркемсің көктем тұста да!	Көк аспанда күн күлсін, Бірсе күлсін бұлдіршін. Көк аспанда күн күлсін, Жерге ұдайы нұр құйсын. Көк аспанда күн күлсін, Ұл қолыңда ту жүрсін. Қыз қолыңда тул жүрсін, Көк аспанда күн күлсін, Бірсе күлсін бұлдіршін.	Күндей жалдырап, Айдай арқайлап, Жұлдыздай жарқырап, Сұлай мөлідр таза көңілмен Бүгінгі күнді бағтайық.	Жарқырап, күн де ашылды Айналаға тул шашылды. Қайырлы күні! Біз көңілді баламыз! Қайырлық күні! Біз әуіккіміз баламыз	Армысың шапағатты Күн-Ана! Армысың қайырлық Аспан-Ана! Армысың мейірімді Жер-Ана! Құт дартып, бар әлемді жарыққа!

Мектепке дейінгі ұйым кесестесі бойынша ҮІӨ

1 - Ұйымдастырылған іс-әрекет

<p>Сойлауды дамыту Міндеті: -Нерікті оқып дұрыс жеткізе білу Мақсаты: «Ақсақ құлан» аңызын мазмұны бойынша әңгімелеу</p>	<p>Сауат ашу негіздері Міндеті: Бұғалдыра бұған қосын сөз қарға айтуға жаттықтыру арқылы әйелін мен еске саяқтауларын дамыту Мақсаты: Балалардың билимін бекіту «Тіксіз бөлігіні көтеру» Дидактикалық жаттығуы Педатор жауап, жігітше дауысты дыбыстарды араластырып айтады, Балалар жауап дауысты дыбысты айқанда, сары түсті дөңгелекті, жігітше дауысты дыбыстарды айқанда, қызғылт сары дөңгелекті көтерсеі. «Кім көп сөз ойлап алғанды?» Дидактикалық ойыны Н дыбысынан басталатын сөздер оқындар, сөздерді шашыластыр бұғанға бөліндер, қаша бұған атастындар. Нан нар, су, нарын, немене, не, неге, нағыз, Нұрлан, Нұрғұл, неке, нақ, неліктең. Р дыбысынан басталатын сөз ойлантар. Кім көп сөз ойласа, соған бір фишкадан беріліп отырады. Радио, рауауш, рас рет, ресенке, рен. Ойын соңында фишкаларды санап, жеңімпазды анықтайды</p>	<p>Сауат ашу негіздері Міндеті: -Сөздерге дыбыстық талдау жасай білу дағдыларын бекіту Мақсаты: Сөздерді бұғанға бөлу дағдыларын жетілдіру «Сөз жинала» Дидактикалық жаттығуы –Мен сендерге дыбыстар айтамын, сендер алаңдандарыңмен кесе жасап, дыбыстарды қаттып алдып отырыңдар. Айтылған дыбыстарды түсіріп немесе орнын ауыстырып алуға болмайды Жинаған дыбыстарыңнан сөз құрап айтамындар. Мысалы: - «а.л.м.а.», - «а.ғ.д.ш.», - «к.у.н.», - «к.ұ.с.», «с.о.л.н.», - «с.и.л.р.», - «а.с.ы.к.», - «с.і.к.», - «с.а.ғ.а.т.», - «т.а.б.а.к.», - «ж.с.р.». –Балалар, сендер қандай татамдарды ұнатасыздар? –Балалар, денсаулыққа пайдалы татамдармен тамақтану қажет. Ал А, В, С, Д, Е – осы адам ағзасына қажетті дәрумендердің атаулары. Бз оларды татамдардан аламыз. А дәрумені есу мен көру дәрумені деп атауға болады, себебі ол арқылы сен жақсы көсің, ал көзің тамаша көресі.</p>	<p>Сауат ашу негіздері Міндеті: - Сөзге дыбыстық талдау жасай білу дағдыларын бекіту, дыбыстық талдаудың ауыспап анықтауға үйрету, белгілермен естеріне түсіру дағдыларын бекіту «Сөзді аяқта» дидактикалық жаттығуы Балалар мен сендерге сонғы бұғаның айтып сөздер айтамын, сендер бұғанды қосып, сөзді аяқсындар. Мысалы: к.у...шік, көбе...лек, ба...нан, алжап...қаш, жүдіз...ша, жылқы...шы, шәк...мат, ние...лік, жолба...рыс, жас...тық, ашп...тар, бақта...шы, берсе...ліп, күлкі...ліп, күмба...тыс, қабар...ға, кам...ша, қама...жай, ора...мал, сүй...гі, жапа...лақ, отба...сы, жауар...лар, нақа...тай, сөм...ке, сыбыз...ға, отпа...шу, су...рет, жеміс...тер, жапы...ша, құмырс...қа т.б. Сөзді дұрыс айтқан балаларға педатор жүдізаша таратып отырады, ойын соңынан жеңімпаз анықталды</p>	<p>Көркем әдебиет Міндеті: - Елгілі бөлекте сонда да жасеріменетт жазуға, түрлендіруге мүмкіндік беру. Мақсаты: -Байланыстырып сөйлеу дағдысын жетілдіру 1.Суретті қара, Ертегінің жүйесін сурет бойынша баянда. Ертегі кейіпкерлерінің қимел-рекетін және эмоциясын келтір. 2.Жұмбақты шеш. Ә дегеннен тап берсеі. Тап бергеннен қак бөлесі. (Бапта) Ескері бар, жүзбейді, Ұшудан ұятп үзбейді. (Желдірмен)</p>
---	---	---	---	--

Саусақ ойындары
Ойын: *Сү толтанды.*
Мақсаты: Қол етілін тигізіп дамыту, ас ішкенде қалай отырып, қасықты қалай ұстайтынын, ыдыстар қалай тұратынын үйрету.
Керекті құралдар: шүпкеңыр қасық, шүпкеңыр тәрелке мен күрешке.
Мазмұны: Үстел үстіне шүпкеңыр ыдыса су құйып қоямыз. Одан кейін 1-ші тәрбеліші өзі көрсетеді. Ыдыстағы суды қасықпен алып, аққырғын төгіп алмай күрешкеге құямыз. Осы іс-әрекет бірнеше рет қайталанды.

Үзіліс :
Саусақ ойыны: Жүректі сурсақтар.
Мақсаты: Саусақтарын жүргізе отырып, сауақты шикіндіктіру және заттарды атау үшін логикалық есін ұяғайту.
Керекті құралдар: Суреттері бар кітапшалар.
Шарты: Сурет бар кітапшаны алып, ішін ашып, ішіндегі бағалар білетін деген суреттерді парақ бетіне сауақтарды жүргізе отырып (2 сауақпен) суретті нұсқап оның атын сұрайды, бағалар жауап береді. Сол ереже бойынша қайталаналды.

2 - ұйымдастырылған іс-әрекет

<p>Қоршаған орта Міндеті: - Табиғатпен таныстыру барысында заттар мен құбылыстардың өзіне тән, сипаттамалық белгілерін бақылау, талдау, салыстыру, ажырату Мақсаты: Тірі, өлі табиғат туралы, денелер туралы ұғым беру. Табиғатты қорғауға тәрбиелеу. Табиғатты суреттеу: Бұлдардың бәрі бізді қоршаған табиғатта жатады. Осы ағаштар табиғаттың қай түріне жатады? Тірі табиғат. Оны несіктен тірі табиғат деп атаймыз? Одан әрі саяхатымызды жалғастырамыз. Не естідіңдер?</p>	<p>Математика негіздері Міндеті: - Қорнекілік негізінде қарапайым мысалдар мен есептерді шығару; Мақсаты: қарапайым мысалдар мен есептерді шығару білігін қалыптастыру Суретті қарайды, есеп құрастырады, шығарады. Педагог есеп құрастырудың үлгісін көрсетеді: аварияда қызғылт сары түсті 3 балық және күлгін түсті 2 балық жүзіп жүрді. Аварияда қанша балық қалды? - Балалар үлгіге сүйене отырып, қалған суреттерді талсырмақарды құрастырады, шешеді, жауабын атайды. -Екінші аварияда неше балық бар? Олар бірдей ме? -Үшінші аварияда неше балық бар? Балалар сұрақтарға жауап береді.</p>	<p>Математика негіздері Міндеті: - Заттардың (5 және одан артық) ұзындығын, биіктігін, өні мен жуандығын анықтай білу Мақсаты: шартты өлшемнің көмегімен заттарды шамамен бойынша салыстыру дағдыларын қалыптастыру Проблемалық іздестіру тапсырмасы: Қалыңдығы ұзындығын қалай салыстыруға болады (бір-біріннің үстіне салу арқылы)? Педагог: Қалыңдығы сабағынан үбей өлшеуге бола ма? Заттың ұзындығын өлшеуге арналған басқа да тәсілдер бар. Кез келген</p>	<p>Математика негіздері Міндеті: - Шартты өлшемнің көмегімен заттардың ұзындығын, өнін, биіктігін өлшеу және осы өлшемдер бойынша бірнеше заттарды салыстыру. Мақсаты: шартты өлшемнің көмегімен заттарды шамамен бойынша салыстыру дағдыларын қалыптастыру Практикалық жұмыс Педагог балаларға: көк және қызыл қағаз таспаларын таратады. Кімшеңтай жасы таспа – шартты өлшем. Педагог балаларға: алдарыңдағы тәрелкелерде көк және қызыл қағаз таспалар жатыр. Тақриби екі жолмен таспалардың қайсысы ұзынырақ екенін дәлелдеп көріңдер. -Таспалардың қайсысы ұзынырақ? -Несіктен қызыл таспа ұзынырақ? -Қызыл таспа неше шартты өлшемге</p>	<p>Қоршаған орта Міндеті: Адам өмірі үшін судың, құранның, күн, ай сәулесінің, саяздың, тастардың маңызын түсіну Мақсаты: Ауа, су, күн және олардың маңызы туралы бағалардың білімдерін тереңдету. Ауа туралы ұғымды түсіндіру, су-тіршілік көзі екендігін, оның пайдалы туралы білімдерін кеңейту; Күннің жағуы мен жарық беретіндігін түсіндіру. Ойын: «Самырды көшірістер» -Балалар Ертіс көпіріне көрсету «Күн, жер, су, от және ауа» (бетті) Бір күн Күн, жер, су, от қайсысы ең маңызды деп талдапты. Күн: «Біз бірінші онымен мен өз шұақтарыммен жер планетасында алмағандық, күн, алдарыңда отамын!» дейді. Жер: «Иә, иә, күн, сен жана өзің айтқан жер планетасында тұратыңдар деп. Мен болсам алдыр, жылдыр, адамдар қайда өмір сүрмей еді? Ағаштар, гүлдер қайда өсетін еді? Өзен, тегіс, жұмтар қайда тұрушы еді? Біз маңызды емі!» Ал мен болсам, - таласа су кіресті - балалықтар, инанғындар, су құстары болмаушы еді? Менсіз адамдар өмір сүре алмаушы еді. «Мен олардың үйінен жылы талмапыр —</p>
--	--	--	--	--

<p>Тағы не көрдіңдер? Орман жануарлары. Олар да тірі табиғатқа жатады. Тірі табиғатқа жатпай - адам. Осы тірі табиғаттың қажеттіліктерін атайық: аяқ, тамақ, су, жарық, жылу.</p> <p>Одан әрі саяхатымызды жалғастырайық. Таудан сарқырап аққан өзекті көрдік. Енді табиғатта өлі денелер бар. Оларды тамашалайық. Күн, су, тау, тас, аяқ. Бұлардың бәрі табиғи денелер. Бұдан басқа жасанды денелер болады, олар адам қолымен жасалады.</p> <p>Жасанды денелерге не жатады? Машина, үй, парта, кітап, т. б.</p> <p>Кез - келген денелер заңтан тұрады. Мысалы: дөп - дене, ресенке - зат, парта - дене, ағаш - зат, т. б. Қане, мына суреттен жасанды денелерді табылық.</p> <p>Ал осы табиғатта болып жатқанның барлығы табиғат құбылыстары. Табиғат құбылыстары: жаңбырдың жаууы, қардың жаууы, найзағай, кемпірқосақтың шығуы, жаппарактың түсуі, т. б.</p>	<p>Анағарымызды балықтарды санап, есеп күрестірейміз</p>	<p>затты шартты өлшемнің көмегімен өлшеуге болады. Шартты өлшем ретінде таспаны, бұдыл, қаламды немесе кез келген басқа затты пайдалануға болады. Бүтін бір шартты өлшем ретінде жасыл қағаз таспаны пайдаланамыз. Мәнін қалай өлшептіңізді мұқият қараңдар. Екеуінің де бұрышын бір-біріне сәйкес келтіріп, шартты өлшемді кесіндінің үстіне саламын.</p> <p>Шартты өлшемнің шеті қай жерде болса, сол жерге белгі саламын. Келсеі өлшем осы жерден басталады. Балалар өздерінің салыстыру таспаларын ұсынады. Балаларға қалыптардың макеттері (мүлдіздер, суреттер) беріледі және олар қалыпды ұзындығы бойынша салыстырады. Санайды.</p> <p>Осы кесіндінің неше шартты белгіте тең екенін санауды ұсынады. Қалып ұзындығын кім өлшейді? Көлі неше шартты өлшемге тең?</p>	<p>тең?</p> <p>Көк таспа неше шартты өлшемге тең? Қалыпсыз көбірек 3 не, немесе 4 не? Шартты өлшемнің көмегімен таспалардың ұзындығын өлшейді. Қорытынды жасайды: қалай таспа ұзындық, оның ұзындығы 4 шартты өлшемге тең. Көк таспа қалықарыдық, ол 3 шартты өлшемге тең.</p> <p>Тапсырмаларды орындай, өздерінің іс-қимылдарын түсіндірсін!</p>	<p>тапсаға от іріктей.</p> <p>«Сендер мен Таудың ұланың қалайыңдар!» — Алу дүкенінің шығарды. Мен өлшеп-санап де адамдардан басқа, әр тірі зат өмір сүреді айтады! Мәңгілік ота болмайды. Бұл тапса ұзаққа дейін ойнайды. Ендік біздің қашыра алатын ойнайды. «Сендердің аралысыз көңіліңіз. Сендерге адам бұл әлемге кіріп келеді.»</p> <p>Адам тапса алды, жерден ағып кетті тері, бұлжытпай таза сулы шип, үйіне кіріп отыр жаяты. Содан бері күн, су, жер, от, аяқ бір бірімен тапсапайды.</p> <p>Балалар, сендер табиғатқа байланыста мақал-жәділер білесіңдер ме?</p> <p>— Тау бұлағымен сөйл, қол құрағымен сөйл.</p> <p>— Жер құтты болса, маз сүтті болады.</p> <p>— Жер - аяқ, сіз - бала Дәйекесек.</p> <p>Адамзаттың табиғатсыз күні жоқ.</p> <p>Мұны айтпауға адамзаттың тілі жоқ.</p> <p>Балалар табиғатқа өз ұрпақтарыңмен біліңдері.</p> <p>— Күн, сәуле шапсаңа үшін рахмет!</p> <p>— Ағаш, көңілең үшін рахмет!</p> <p>— Жер, саған қолмаңның үшін рахмет!</p> <p>— Бұлт жаңбыр селкенің үшін рахмет!</p> <p>— Таза аяқ, саған рахмет!</p> <p>— Табиғат, сәулеңнің үшін рахмет!</p> <p>— Күсің, тамыңақта саған әндерің үшін рахмет!</p>
---	--	--	---	--

Үзіліс:

Диагностикалық ойын:

«Ломино»

Мақсаты: «Баланың көліктер жайлы білімдерін дамыту, пысықтау. Сәйкес көлікті тауып дұрыс атау, оның атқаратын қызметімен таныстыру.

Ойын шарты: Суреттері сәйкес келетін карточкаларды біріне қатарлап тізіп қою, кім бұрын барлық карточкаларын қояды, сол жеңіп шығады.

Қажетті құралдар: Бірдей қос суреттер, әртүрлі көліктер бейнеленген көлімдері 3x6см карточкалар.

«Сүйікті қаламыңа саяхат»



Мақсаты: Туып-өскен қаласы туралы білімдерін бекіту; үлкендер еңбегі, автокөліктер, Ойынның барысы: Тәрбиеші балаларды үш топқа бөліп, карточкаларды тартады. Содан соң қаланың көрікті жерлері, үлкендер еңбегі, автокөліктер туралы әңгімеленуге тапсырма береді. Балалар қолдарындағы карточка бойынша әңгіме құрастырады. Әңгімені мазмұнды айтқан топ жіңішке жетеді. Топтар қағаздарын алмастырып, ойынды әрі қарай жалғастырады.

3 - ұйымдастырылған іс-әрекет

Қазақ тілі	Қазақ тілі	Сойлауды дамыту	Көркем әдебиет	Шығармашылық бейнелеу әрекеті
<p>Міндеті: - Суреттер бойынша әңгіме құрастыру</p> <p>Мақсаты: сөздік қорларын жана сөздермен толықтыру, ретін сақтай отырып сөйлем құрауға жаттығуды жалғастыру</p> <p>Ойын: «Қандай сөз артық?». Педагог сөздерді айтады, балалар мұқият тыңдап қандай сөз артық екенін табады. Мысалы: керуест, үстел, нан, кілем. Балалар әр дұрыс жауап үшін фишкадан алады, ойын сонында фишкалар саналып, жеңімпаз анықталады.</p>	<p>Міндеті – Қазақ халқының тұрмыстық заттарын, киім-кешімін, азық-түлік өндіруді тұрмыстық кәсібімен таныстыру</p> <p>Мақсаты Өз халқының тұрмыстық заттарының ерекшеліктерін, қолөнерлерін, салт-дәстүрлерін таныстыру</p> <p>Қазақ халқының шеберлері асхана аспаптарын, тұрмыстық заттар, жиһаздар дайындауда қандай материалдарды қолданған балаларға көрсету. Осы заттарды бояу.</p>	<p>Міндеті: -Монологты байланыстырып құра білу, әңгімені біртүзді айту</p> <p>Мақсаты «Д» – «Р» дыбыстарын үйрету</p> <p>–Сөздерге «Ақсақ құлан» аңыз ұнады ма? –Аңызда не туралы айтылған? –Ашпұрна тиіс құлан әңгісі балаға не істейді? –Міне, балалар, аң есеп аяға да зәбір көрсетіп, қорлауға болмайты екен. –Аңыз әңгімесігі құлан сөзі орыс тілінде «қулан» деп айтылады. Әңгі – үйірді басқаратын, баспап жүретін айтыры</p> <p>–«Д» – дауыссыз дыбыс. –"Д" дыбысының бұны аралында кездесуі. Да-да-да – дақ Да-ла-ла – ләззәт. Да-да-да – дапа До-до-до – долана Қу-лан. Қу-лақ</p>	<p>Міндеті: - Сахналық қойылымдарға қатысуға баулу</p> <p>Мақсаты Кейіпкерлердің іс-әрекетіне өз пікірін айта білуге баулу</p> <p>Педагог қоралпаның ішінен бір сурет алып шығарды. – Бұл не деп ойлайсыңдар? (Балта) – Бұл не деп ойлайсыңдар? –Ол не үшін керек? Мұндай затты көрсетіңдерің бар ма? –Балалар, бүгін «Алтын балта» орыс халық әңгімесін танысамыз. Ертегі – әдеби жанрдың бір түрі екенін естеріңе түсіру. Ертегі оқидан, қиялдан тұяды Ертегі мазмұны бойынша сұрақтар: –Ертегі қалай аталады? –Келіп қайда барды? –Балта қайда түсіп кетті? –Балта не үшін қажет? –Дйірменші қандай балтадар ұсынды? –Дйірменші неіксетн келіпге алтын балтаны берді? –Бай не істейді? –Ертегі қалай аяқталды?</p>	<p>Шығармашылық бейнелеу әрекеті</p> <p>Міндеті: - Балалардың қайып ағашы туралы білімдерін әртүрлі</p> <p>-- Балалар өзін балтаны бейнелесін бере білу, затты әртүрлі қалыптағанда мүсіндеу</p> <p>-- Сюжеттік жапсарлау заттардың өлшеміне қарай арақатынастан, әртүрлі заттардың бөлшектерін беру</p> <p>-- Қағаздан құрастыру әдістерін қолданып, жанық материалды көлемді пішінге өзгерту білуді бекіту</p> <p>Мақсаты:- қысқа ағашты бейнелесіп білуге үйрету</p> <p>Топтық жұмыс</p>

Үзіліс: . Жүгіруге арналған ойындар

«Торғайлар мен мысық»



Ойын: «Торғайлар мен мысық»
 Мақсаты: балаларды ойынның шартын бұзбай ойнауға, белгі бойынша қимыл-қозғалыс жасауға дағдыландыру, зейіндерін, байқайтындықтарын, жүрісу дағдыларын дамыту.
 Шарты: Жерді шеңбермен белгілеу керек (5-6м. диаметрмен). Ортаға тәрбиешімен тағайындалған бала жүреді – ол мысық. Қалған балалар шеңбердің сыртында- олар торғайлар. Мысық ұйықтап қалады. Торғайлар шеңбердің ішіне ден жезуе кіреді. Мысық оянып кетсе іс, торғайларды көріп, оларды ұстай бастайды. Торғайлар шеңберден шығуға асығатын. Шеңбердің ішінен мысыққа ұсталған торғайлар, шеңбердің ортасында қалады. Мысық 2-3 торғайды ұстаған соң, тәрбиеші жаңа мысықты тандайды. Ұсталған торғайлар басқа ойынаушыларға қосылады. Ойын 4-5 рет қайталаынады.
 Ұсыныс: мысық ақтарып барып торғайларды ұстайды (қатты ұстамай, ақарын ғана қолын тигізеді)


4-үйымдастырылган іс-әрекет

Серуенге дайындық	Кимдерді реттілікті сақтап дұрыс кінюге үйрету.	Кимдерді реттілікті сақтап дұрыс кінюге үйрету.	Кимдерді реттілікті сақтап дұрыс кінюге үйрету.	Кимдерді реттілікті сақтап дұрыс кінюге үйрету.	Кимдерді реттілікті сақтап дұрыс кінюге үйрету.	Кимдерді реттілікті сақтап дұрыс кінюге үйрету.	Кимдерді реттілікті сақтап дұрыс кінюге үйрету.	Кимдерді реттілікті сақтап дұрыс кінюге үйрету.	Кимдерді реттілікті сақтап дұрыс кінюге үйрету.

Серуен	<p>Быкылдуу: Бүдүттү бакылдуу. Максаты: Каста аспапдын сүрүлгүт бүт бөсөлү, бүдүттүн салдарынан кар жаууды т.б. түсөндүрү. Зарулке тураны Тирөөсү тураны (Бүлт). Енбөк: Көшөлсөт кар жиналушы машинала- рдын жұмысын бакы лау. Максаты: Кар тазалаушы машиналардын алам үшүн пайдаланын зор екендиги айтуу. Енбөктө дөріттөй билүү үйрөтү. Бир халык аспапта ушкан, аягы жок Устаган колдарында таягы жок. Күніне татай жерге кетер кезип, Нарсенен бул секілди саагы жок. (Бүлт Максаты: Балаларга бүлт туралы түсінік калыптастыра отырып, есте сактау кабилетін дамыту. Ким ойын: «Мені куйы жет». Максаты: Шапшандыкка үйрөтү. Денені ширатуу аркылы денсаулыкты ныгайтуу.</p>	<p>Быкылдуу: Музда бакылдуу. Максаты: Музда көрсөтө отыра сипаттау. Кас мезгілінде өзөндөр мен колдердің белги маза басагындагы жөнінде түсінік беруу. Енбөк: Тайгана жерге кум себуу. Максаты: Балаларды бірлесіп жұмыс жасауға баулу. Өздеріне беріл ген таласуына тия- нақты орындауларын қалағалау. Жана жыл туралы тақпақ жаттау. Жана жыл жана жыл. Жана жылда жана жұр. Жасыл шырша жанында Жалырап бар бала жұр. Максаты: Еске сактау кабилетін дамыту, сөздерді қатесіз дұрыс айтуға үйрөтү. Ойын: «Тышқан мен мысық». Максаты: Шапшандыққа, жылдам шешім қабылдауға үйрөтү.</p>	<p>Быкылдуу: Ауа-райын бакылдуу. Максаты: Ауа-райын бакылдай отырды, күз мезгілінің өзіне тен ерекшеліктерін көрсөтө сипаттау. Енбөк: «Таза алаш». Максаты: Аула сыпырушыға көмөтесу, Тазадыкқа, кішіпейдікке үйрөтү. Улкендердің еңбегін қадірлей білуге тәрбиелеу. Ойын: «Қасқыр мен қаздар». Максаты: Топ болып ойнауға, рөлдерді бөліп ойнауға қалыптастыру. Кимылдық ойын: «Тымин-тымпа».</p>	<p>Быкылдуу: Муздақты бакылдуу. Максаты: Муздақтың пайда болу жолын түсіндіру, муздақтан абай болып жүруге үйрөтү. Енбөк: Ағаш түттерине кар ую. Максаты: Енбөккөорлыққа үйрөтү. Жалғаздыктан аулақ болуға шақыру. Жеке жұмыс: Жұмбақ жаттау. Отқа жанбас, Суға батпас» (мүз) Максаты: Мүз туралы түсінік беру. Жұмбақ жаттау аркылы сөздік қорын молату. Есте сактау кабилетін дамыту. Кимылдық ойын: «Қазан». Максаты: Бірлесіп ойнауға шақыру. Балалардың көңілдерін көтеру.</p>	<p>Быкылдуу: Күнді бакылдуу. Максаты: Тірі табиғат үшүн күннің маңызды, пайдалы, қажеттілігі. Каста күнінің қызуы төмендеуінің туралы түсінік беру. Енбөк: «Қас қызығар». Максаты: Балалар мен ата-аналар бірлесе отырып, ойын алаын ашықсыйлау, қардан сырғанақ жасау. Бірлесіп еңбек етуге үйрөтү, үйкендердің еңбегіне құрметпен қарауға тәрбиелеу. Жеке жұмыс: Ақ сандығым ашылды, Ішпен жібек шашылды. Максаты: Балаларға жұмбақтарды жаттаға отырып, тіл байлықта- рын дамыту, ойлау кабилеттерін арттыру. Кимылдық ойын: «Айгөлек». Максаты: Денені шынықтыру, шапшаң- дыққа, егілдікке баулу.</p>
Балалардың үйге қайтуы	<p>Ата-аналарға кеңес Егер Сіздің баланыз көпшіл, өз- жақындырыңыз бен бірге бөтен адамдарды жатырмақаса, ойын кезінде өзділімен ойнай білсе, мінезі ашық, өз құрдастарымен мейрәмді болса мектепке келген күннен бастап – ақ үйреніп кететіне сеніңіз.</p>	<p>Ата-аналарға кеңес Егер Сіздің баланыз көпшіл, өз- жақындырыңыз бен бірге бөтен адамдарды жатырмақаса, ойын кезінде өзділімен ойнай білсе, мінезі ашық, өз құрдастарымен мейрәмді болса мектепке келген күннен бастап – ақ үйреніп кететіне сеніңіз.</p>	<p>Ата-аналарға кеңес - Үйдегі жағдайда баланын өзіне-өзі қарамақ етудің алғы шарттарына үйрете беріңіз: жуыну, қолын сүрту, шешіну, өз бетімен тамақтану, тамақ ішкенде қасықты пайдалану, горшокқа сұрау. Қимилері міндетті түрде өзіне ынтағалы болуы шарт. Шапбар не болмаса шорты замансыз, белдеусіз.</p>	<p>Ата-аналарға кеңес Егер Сіздің баланыз көпшіл, өз- жақындырыңыз бен бірге бөтен адамдарды жатырмақаса, ойын кезінде өзділімен ойнай білсе, мінезі ашық, өз құрдастарымен мейрәмді болса мектепке келген күннен бастап – ақ үйреніп кететіне сеніңіз.</p>	<p>Ата-аналарға кеңес - Баламен жағымды эмоционалық жағдайлар жасау қажет. Ол көбіне ата- ана жағынан болуы қажет, мектеп туралы, оның өзіне көрсетіліп түсіндіріп баланың өзін айқындап, жан оған өз мейірімділігі көрсетіліп. Балаңыздың көзінше мектеп туралы өзіндік толғағының мәселені айтудан аулақ болыңыз.</p>

	<p>Дилчи жұмысын бақылау. Мақсаты: Қар тазаушы машиналардың адам үшін пайдалылығын зор екендігін айту. Еңбекті дәріптей білуге үйрету.</p> <p>Бір халық астанда ұшқан, аяғы жоқ. Ұстаған қолдарында тағы жоқ. Күніне талай жерге кетер кезің. Нәрсенің бұл секілді саяты жоқ. (Бұлт)</p> <p>Мақсаты: Балаларға бұлт туралы түсінік қалыптастыра отырды, есте сақтау қабілетін дамыту.</p> <p>Ким, ойын: «Мені құыл жет».</p> <p>Мақсаты: Шапшаңдыққа үйрету. Денені ширату арқалы денсаулықты нығайту.</p>	<p>Мақсаты: Балаларды бірлесіп жұмыс жасауға баулу. Өздеріне берілген тапсырманы тиімді нақты орындауларын қалалыу.</p> <p>Жаңа жыл туралы тақпақ жаттату.</p> <p>Жаңа жыл, жаңа жыл, Жаңа жылда-жаңа нұр. Жасың шырыша жаныңда Жалың бар бала жүр.</p> <p>Мақсаты: Есте сақтау қабілетін дамыту, сөздерді қатесіз дұрыс айтуға үйрету.</p> <p>Ойын: «Тышқан мен мысық».</p> <p>Мақсаты: Шапшаңдыққа, жылдам шешім қабылдауға үйрету.</p>	<p>Мақсаты: Аула ыштырушыға көнекесту. Тазалыққа, кінәсіздікке үйрету. Үлкендердің еңбегін қадірлей білуге тәрбиелеу.</p> <p>Ойын: «Қақпақ мен қаздар».</p> <p>Мақсаты: Топ болып ойнауға, рөлдерді бөліп ойнауға қалыптастыру.</p> <p>Қимылдық ойын: «Тымшп-тымшп».</p>	<p>Отқа жанбас, батпақ (муз)</p> <p>Мақсаты: Муз туралы түсінік беру. Жұмбақ жатату арқылы сөздік қорын молыту. Есте сақтау қабілетін дамыту.</p> <p>Қимылдық ойын: «Қазан».</p> <p>Мақсаты: Бірлесіп ойнауға шақыру. Балалардың көңілдерін көтеру.</p>	<p>Бірлесіп еңбек етуге үйрету, үлкендердің еңбегіне құрметпен қаруға тәрбиелеу.</p> <p>Жеке жұмыс: Ақ сандықтам ашылды, Іпінен жібісеп пашылды.</p> <p>(Қуя)</p> <p>Мақсаты: Балаларға жұмбақтарды жаттата отырып, тіл байлықтарың дамыту, ойлау қабілеттерін арттыру.</p> <p>Қимылдық ойын: «Айгөлек».</p> <p>Мақсаты: Денені шынықтыру, шапшаңдыққа, еттілікке баулу.</p>
<p>Балалардың үйге қайтуы</p>	<p>Ана – аналарға кеңес</p> <p>Егер Сіздің баланыз көпшілік, өз-жақындарыңыз бен бірге бөтен адамдарды жатырмақаса, ойын кезінде өздігімен ойнай білсе, мінезі ашық, өз құрдастарымен мейірімді болса мектепке келген күнінен бастап – ақ үйреніп кететіне сеніңіз.</p>	<p>Ана – аналарға кеңес</p> <p>Егер Сіздің баланыз көпшілік, өз-жақындарыңыз бен бірге бөтен адамдарды жатырмақаса, ойын кезінде өздігімен ойнай білсе, мінезі ашық, өз құрдастарымен мейірімді болса мектепке келген күнінен бастап – ақ үйреніп кететіне сеніңіз.</p>	<p>Ана – аналарға кеңес</p> <p>- Үйіңіз жағдайда баланың өзіне - өзі қызмет етудің алғы шарттарына үйренсе беріңіз: жуыну, қолын сүру, шешіну, өз бетімен тамақтану, тамақ ішкенде қасықты пайдалану, торшоққа сұрану.</p> <p>Кімділері міндетті түрде өзіне ыңғайлы болуы шарт: шалбар не болмаса шорты замқасыз, белдешпесіз.</p>	<p>Ана – аналарға кеңес</p> <p>Егер Сіздің баланыз көпшілік, өз-жақындарыңыз бен бірге бөтен адамдарды жатырмақаса, ойын кезінде өздігімен ойнай білсе, мінезі ашық, өз құрдастарымен мейірімді болса мектепке келген күнінен бастап – ақ үйреніп кететіне сеніңіз.</p>	<p>Ана – аналарға кеңес</p> <p>- Баласын жағымды эмоционалдық жағдайлар жасау қажет, ол көбіне ата – ана жағынан болуы қажет, мектеп туралы, оның өзіне керектігін түсіндіріп баланың сүйіп, аймалап, жиі оған өз мейірімінді көрсетіңіз. Баланың көзінше мектеп туралы өзіндік толғандыратын мәселені айтудан аулақ болыңыз.</p>

	<p>Максаты: - Отырған күйде допты екі қолмен бастан иыққа лақтыруға үйрету.</p> <p>«Көкөстармен ойнаймыз»</p> <p>Отырған күйде допты екі қолмен бастан асыра лақтыруға үйрету. Доп ұстаған қолды бастан асыра артқа жіберіп, допты траекториясы алдыға, жоғары дұрыс ұшу үшін, бүгілген қолды түзу ұстап, допты лақтыру шеберліктерін (машықтарын) қалыптастыру.</p> <p>Доптың артынан задыл сол немесе оң жағынан жүгіріп барып алып келіп, сапқа тұрады. Допты сол қолмен лақтырады.</p>	<p>білуге ұмтылдыру.</p> <p>Музыка таңдау: «Вальс» (К. Шиндлер) Ән айту: «Айнала ақша қар» (И. Мавиков) «Қыс келді» (Б. Жұмабекова)</p> <p>Музыкалық-ырғақтық қимылдар:</p> <p>«Көңілді балалар» лигта х.а. (өңдеген Т. Ломова)</p> <p>Билер: «Қоян бий» (В. Пигерцев) Ойындар, хорооволтар:</p> <p>«Көңек» (К. Куатбаев)</p> <p>Музыкалық аспапта ойнау: «Тамшылар» румын х.а. (өңдеген Т. Попаенко)</p>	<p>алдыға бір қолмен лақтыруға үйрету; қолды алдыға, жоғары созып, ширақ сермет, доптың ұшу траекториясын дұрыс беру және бастапқы қалыпқа қайтадан тұра білу шеберліктерін қалыптастыру.</p> <p>(машықтарын)</p> <p>Іші толтырылған допты алдыға бір қолмен лақтыруға үйрету; қолды алдыға, жоғары созып, ширақ сермет, доптың ұшу траекториясын дұрыс беру және бастапқы қалыпқа қайтадан тұра білу шеберліктерін қалыптастыру. (2 рет)</p> <p>Доптың артынан задыл сол немесе оң жағынан жүгіріп барып, алып келіп, сапқа тұрады. Допты сол қолмен лақтырады.</p>	<p>қолды алдыға, жоғары созып, ширақ сермет, доптың ұшу траекториясын дұрыс беру және бастапқы қалыпқа қайтадан тұра білу шеберліктерін қалыптастыру.</p> <p>Антарктида</p> <p>Антарктидада жыл бойы қыс болады. Пингвин – оның мекені. «Пингвиндер» ойын-жаттығуы</p> <p>Екі тізмен допты қысып алып жүру. Екі топқа бөлінеді. Екі топ екі тізбек болып тұрады. Бастаушы балалар екі тізе ортасына допты қысып, белгіленген жерге екі аяқпен секіріп барып, кері жүгіріп келіп, тізбектің соңына тұрады. Оның осындай жалғаса берсін.</p>	<p>Музыка таңдау: «Вальс» (К. Шиндлер) Ән айту: «Айнала ақша қар» (И. Мавиков) «Қыс келді» (Б. Жұмабекова)</p> <p>Музыкалық-ырғақтық қимылдар:</p> <p>«Көңілді балалар» лигта х.а. (өңдеген Т. Ломова)</p> <p>Билер: «Қоян бий» (В. Пигерцев) Ойындар, хорооволтар:</p> <p>«Көңек» (К. Куатбаев)</p> <p>Музыкалық аспапта ойнау: «Тамшылар» румын х.а. (өңдеген Т. Попаенко)</p>
Серуенге дайындық	<p>Кимдерді реттілікті сақтап дұрыс кінуге үйрету.</p>	<p>Кимдерді реттілікті сақтап дұрыс кінуге үйрету.</p>	<p>Кимдерді реттілікті сақтап дұрыс кінуге үйрету.</p>	<p>Кимдерді реттілікті сақтап дұрыс кінуге үйрету.</p>	<p>Кимдерді реттілікті сақтап дұрыс кінуге үйрету.</p>
Серуен	<p>Бақылау: Бұлтты бақылау.</p> <p>Максаты: Қыста аспанды сұрылт бұлт басыаы, бұлттың салдарынан қар жауады т.б. түсіндіру.</p> <p>Зәулікте тұрағы Тіреуізі тұрады.(Бұлт). Еңбек: Көшелегі қар жинаушы машинала-</p>	<p>Бақылау: Мұзды бақылау.</p> <p>Максаты: Мұзды көрсете отыра сипаттау. Қыс мезгілінде өзгелер мен көлдердің бетін мұз басындығы жөнінде түсінік беру.</p> <p>Еңбек: Тайғанақ жерге құм себу.</p>	<p>Бақылау: Ауа-райын бақылау.</p> <p>Максаты: Ауа-райын бақылай отырып, күз мезгілінің өзіне тән ерекшеліктерін көрсете сипаттау.</p> <p>Еңбек: «Таза алаң».</p>	<p>Бақылау: Мұздақты бақылау.</p> <p>Максаты: Мұздақтың пайда болу жолын түсіндіру, мұздақтан абаи болып жүруге үйрету.</p> <p>Еңбек: Ағаш түттеріне қар ую.</p> <p>Максаты: Еңбекқорлыққа үйрету. Жалпаудылықтан аулақ болуға шақыру. Жәсе жұмыс: Жұмбақ жаттату»</p>	<p>Бақылау: Күнді бақылау.</p> <p>Максаты: Тірі табиғат үшін күннің маңызы, пайдасы, қажеттілігі. Қыста күннің қызуы төмендеуін түрды түсінік беру.</p> <p>Еңбек: «Қыс қазығыз».</p> <p>Максаты: Балалар мен ата-аналар біріге отырып, ойын алаңын әлпектейлу, қардан сырғанақ жасау.</p>




<p>«Үлгерді күтпе!» ойыны</p> <p>Максаты: Балалардың табиғатты рухани бағалау мәдениетін, гүлдерді дұрыс күтіп-бақтау, өтні сүзгү, көпестігу дәлдіктерін қалыптастыру. Гүлдердің түрлерін (көпжылдық, біржылдық, пияз тұқымда, шөптекті, тұқымда гүлдерді) ажырата білуге үйрету. Гүлдер сұлулық белгісі екенін, оларды күтіп-бақтап, қамқорлыққа алу керектігін түсінеді.</p> <p>Ойын шарты: Гүлдерді екіге бөлу, дала гүлдерін газонның қасына іліп, ал бөлме гүлдерін үйдің қасына қою, суреттер бойынша аңғарылу.</p> 	<p>Қимылды ойын: «Ту».</p> <p>Максаты: Топтағы қарым-қатынасты нығайту.</p> <p>Ойынның шарты: Балалар 3-4 топқа бөлінеді. Әр топтың ортасында 1 бала тұрғып тұрады. Тәрбиешінің бұйрығы бойынша ойыншылар жан-жаққа жүгіріп, көздерін жұмып тұрады. Тәрбиешінің бұйрығы бойынша тұрғып қалған балалар орындарын ауыстырады. Тәрбиеші «Өз туларыңды табылдар» дегенде ойыншылар өз туларына қарай жүгіреді. Қай топ тез жиналады, сол топ жеңеді. (Тулардың түстері әр түрлі болу керек)</p>	<p>Қимылды ойын:</p> <p>«Шүңкірдегі қасқырлар»</p> <p>Максаты: Балаларды шапшаңдыққа, жылдамдыққа баулу.</p> <p>Ойынның шарты: Алаңның ортасында ұзын шүңкір салынып, (1-1,5 метр) Шүңкірдің ортасында екі қасқыр тұрады. Қалған ойыншылар ешкі болады. Ешкілер алаңның бір жақ шетінде үйлерінде тұрады. Тәрбиешінің бұйрығы бойынша ешкілер үйлерінен шығып, шүңкірден секіріп өтіп, жайылымға барады. Қасқырлар шүңкірден шапшаң ешкілерді ұстап алу керек.</p>		
<p>4 - ұйымдастырылған іс-әрекет</p>				
<p>Дене шынықтыру</p> <p>Міндеті: - Ілптің бұлшық еттеріне арналған жаттығулар: екі бала жұптасып жасайды: бірінші бала қолын желісіне қойып, шапқасынан жатып, денесін көтереді</p>	<p>Музыка</p> <p>Міндеті: Балалар шығармашылығын дамыту, оларды белсенділікке, дербестікке баулу</p> <p>Максаты: Вальс музыкасының ырғағын өзге музыкалардан ажырата</p>	<p>Дене шынықтыру</p> <p>Міндеті: - Гимнастикалық қабырғада қолдарымен тартылып тұрып, аяқтарын көтеру (5-6 рет).</p> <p>Максаты: - Ілпі толтырылған допты</p>	<p>Дене шынықтыру</p> <p>Міндеті: - Арқаға арналған жаттығулар: отырып алға, артқа екісе (5-6 рет), стретчинг элементтері бар жаттығуларды орындау, қолдың көмегімен етіптенен жатып еңбектеу (3 метр).</p> <p>Максаты: Ілп толтырылған допты алысқа бір қолмен лақтыруға үйрету.</p>	<p>Музыка</p> <p>Міндеті: - Музыканың ширақ сипатын жеңіл, ырғақты жүгіріспен беру</p> <p>Максаты: Вальс музыкасының ырғағын өзге музыкалардан ажырата білуге ұаттылыру</p>

<p>Өйткені олар бөлмеле өсіріледі.</p>		<p>Сондықтан дестаранға зор еңбектен келген нан таяғдарды қастерлеуіміз керек. Енді балалар, нанның суретін салайық.</p>
<p>Үзіліс:</p>		
<p>Саусақ ойындары</p> <p>Ойын: Су тоғымды.</p> <p>Мақсаты: Қол егтілігін дамыту, ас ішкенде қалай отырып, қасықты қалай ұстайтынын, ыдыстар қалай тұратынын үйрету.</p> <p>Керекті құралдар: шүңқыр қасық, шүңқыр терелке мен күрешке.</p> <p>Мазмұны: Үстел үстіне шүңқыр ыдысқа су құйып қоямыз. Одан кейін 1-ші тәрбиеші өзі көрсетеді. Ыдыстағы суды қасықпен алып, ақарын төгіп алмай күрешкеге құямыз. Осы іс-әрекет бірнеше рет қайталаналы.</p>	<p>Саусақ ойыны: Жүретін саусақтар.</p> <p>Мақсаты: Саусақтарын жүргізе отырып, саусақты шынықтыру және заттарды атау үшін логикалық есін ұлғайту.</p> <p>Керекті құралдар: Суреттері бар кітапшалар.</p> <p>Шарты: Суреті бар кітапшаны алып, ішін ашып, ішінде балалар білестін деген суреттерді парак бетінде саусақтарды жүргізе отырып (2 саусақпен) суретті нұсқап оның атын сұрайды. Балалар жауап береді. Сол ереже бойынша қайталаналы.</p>	<p>Диалектикалық ойын: «Домино»</p> <p>Мақсаты: «Баланың көліктер жайлы білімдерін дамыту, пысықтау. Сәйкес көлікті тауып дұрыс атау, оның атқаратын қызметімен таныстыру.</p> <p>Ойын шарты: Суреттері сәйкес келетін карточкаларды біріне қатарлап тізіп қою, кім бұрын барлық карточкаларын қояды, сол жеңіп шығады.</p> <p>Қажетті құралдар: Бірдей қос суреттер, әртүрлі көліктер бейнеленген көлмідері 5×6см карточкалар.</p>

3 - ұйымдастырылған іс-әрекет

<p>Коршатын орта Міндеті: - Өсімдіктерге жақеттіліктеріне сәйкес күтім жасау әдістерін білу Мақсаты: Балалардың өсімдіктерге күтім жасау, оларды өсіру тәсілдері туралы түсініктерін кеңейту Практикалық жұмыс: - Балалар, енді Қоянға өсімдіктерді қалай күту керек екендігін көрсетейік. Балалар алжаптықшытарын киеді, қолдарына таяқшаларын, су сепкішті алады. - Өсімдік жақсы өсу үшін не керек? - Өсімдік жақсы өсу үшін аяқ, жарық керек. Олай болса, өсімдіктерді жарық жерге қойып, өсімдіктерге күтім жасайық. Балалар екі-үштен бірігіп, топтағы өсімдіктердің топырағын қоспатып, су құяды. 1. Топырақты таяқшамен қоспатыңыз. 2. Жапырақтарының шанын жұмсақ шүберекпен сүртеміз. 3. Су құямыз. 4. Жапырақтарына су бүркеміз. - Өсімдіктердің жапырағы, тамырына зақым келтірмес үшін, күту жұмысын қалай орындайдылар? - Мұқият, ұқыпты, башпен, мейіріммен. - Жарайсындар, балалар! Сендер Қоянға өсімдіктерді күтуді үйреттіңдер. Енді он да өсімдіктер өсіретін болады. - Ал енді олар неге болмаса өсімдіктері деп атағанды?</p>	<p>Математика негіздері Міндеті: - Геометриялық фигуралар (дөңгелек, сопақша, үшбұрыш, шаршы, тіктөртбұрыш) мен денелерді (шар, текше, цилиндр) дұрыс атап, оларды ажырата білуге жаттықтыру Мақсаты: геометриялық фигуралар мен денелер туралы білімін қалыптастыру «Сикырлы дорба» ойыны. «Сикырлы дорбада» - шар, текше, цилиндр, шаршы, үшбұрыш, шенбер бар. Ал үстелде олардың суреттері бар. Педагог ойын жағдайын жасайды: - Балалар, геометриялық фигуралар мен денелер өмір сүрсең, бір патшалықта бақытсыздық болды. Зұлмы сикыршы сикырлы тұрғындарын терең зынданға жіберді. Оларды құтқарудың бірден – бір жолы – оның қандай зат екенін, қолымен ұстап, сипалау арқылы анықтап және оның суретін табу. Балалар кезек-кезек екі қолымен фигураларды ұстап қарап, оны дорбадан шығарады, оның суретін тауып, үстіне фигураны қояды. Балалар көздерін жұмып, арқасымен команда бойынша дорбадан заттарды алады. Қозғалыстар мәтін бойынша орындайды</p>	<p>Математика негіздері Міндеті: - Пішіндердің атауларын: дөңгелек, сопақша, үшбұрыш, шаршы, тіктөртбұрыш, денелердің атауларын: текше, шар, цилиндр бекіту; пішіндер мен денелердің ерекше қасиеттері туралы ұғымдарын қалыптастыру Мақсаты: геометриялық фигуралар мен денелер туралы білімін қалыптастыру Ойын жағтығы. «Пішінге ұқсас зат». Жұптық жұмыс. Үстелдерде пішіндердің: дөңгелек, үшбұрыш, шаршы, тіктөртбұрыш жинақтары салынған жақтапта Лансырманға жаттық. Кез келген бала хатқалтадан пішінді шығарып, оны атайды, ал екінші бала қоршаптан ортадағы осындай пішіндегі затты атайды.</p>	<p>Математика негіздері Міндеті: Коллективті пішіндер мен денелерді ажыратуға, осы пішіндерді қорпалаған ортадан табу; өз ойы бойынша пішіндерден тактырыптық композициялар жасауға, графикалық диктантты орындауға Мақсаты геометриялық фигуралар мен денелер туралы білімін қалыптастыру «Шын немесе жалған» диалогикалық ойыны Педагог зат пен форманы атайды. Мысалы, «дөп дөңгелек», «қорпа дөп тарпаң», мәлімдемелер болмаса, онда балалар қолымен айкастыра көкірегіне қояды немесе бастарын шайқайды. Егер дұрыс болса – қол шапалақтайды.</p>	<p>Коршатын орта Міндеті: - Нанға ұқыпты қарауға, бидайды өсіруге және өндіруге қатысатын адамдардың еңбегін құрметтеуге тәрбиелену Мақсаты: Нанға деген ұқыпты қаттынаса тәрбиелену, бидай өсіру мен нан өндіруге қатысатын адамдардың еңбегіне құрмет көрсету. Сурет салу икемділігін арттыру Нан неден жасалады екен? Үн неден жасалады? Бидай қайда өседі? Бидайды кім өсіреді? Бидайды кім өсіреді? Диканшты дегеніміз кім? Дирменші дегеніміз кім? Наубайшы дегеніміз кім? Сатушы дегеніміз кім? Балалардың жауаптарын толықтырып, суреттер арқылы көрсетейі. Диканшар көктемде жерге бидай тұқымын себеді. Оны жаз бойы суарып, күтіп баптайды. Күз болған соң жайқалып піскен бидайды комбайнмен жинайды. Оған соң дирменші үн етіп тартып, қалқа кигізіледі. Қапталған ұнды наубайханға жібереді. Наубайшылар ұннан түрлі татамдар нан, бауырсақ, бөліш пісіреді. Дайын болған татамдарды дүкенге жібереді. Мұның бәрі адамдардың еңбегі. Нан-адамның тіршілік қоры, дастарханға үлкен еңбектен келеді.</p>
--	--	--	--	---

Үйіміс: Затты дақтыару мен катғын алуга арналған ойындар «Допты қуып жету»

<p>Тынымсыз Тіп туралы ертегі жаттығуларды: Сейкірлі айнаға қарап отырып, араның масаның, шөптіңенің, жыланның дыбыстарын салып көр. Осы дыбыстарды Тынымсыз Тіп ұнаталды ма соны байқа. Ағайында аралар. Ағайында араармыз. Еңбек үшін жаралғанбыз. -3-3-3-3-3 Шырын іздеп күні бойы Түз бақшаны аралаймыз -3-3-3-3-3 (Үш сәуесаныңды түйістіріп, ұшып жүрген араларға ұқсат. әрбір екі жолдан кейін аралардың ызылдағанын сал.) Жаман ара Калмай ұшып соғынан, Ара қуады Мұратты. -3-3-3-3-3 Шарып алып қолынан, Досымызды жылдады. -3-3-3-3-3 (Араның дауысы мен баланың ара шаққандығы дауысын сал)</p>	  	<p>Ойын: «Допты қуып жету» Мақсаты: Балаларды ептілік, шашпандыққа тәрбиелеу. Тәрбиешінің берген белгісін мұқият тыңдай білуге үйрету. Ойынның шарты: Тәрбиеші балаларға доп салынған қорзекені көрсетеді де алдыңғы бір жағында өзімен бірге қатарласа тұруды ұсынады. Одан кейін қорзекенден доптарды алып, балалардан алысқа, әр жакқа дақтырады. Балалар доптарға жүгіреді, оларды алып қорзекенге салады. Ойын қайталанайды. Балалар қанша болса, доп та сонша болуы керек. Олардың әрқайсысы допты қуып жетіп, қорзекенге салатын болсын.</p>
---	---	--

кестесі бойынша үйіз					
<p>Сөйлеуді дамыту Міндеті: - Қойылған сұрақтарға қысқаша немесе толық жауап беруге баулу Мақсаты: - Қыс белгілері жақын әңгімелесу. Балалар, осы қыс мезгілінің қызықтарын айта отырып әңгіме құрайық. Даладағы апақ қар күмістей жарқ-жүрк етеді. Қардың апақ тазалығы сондай, бетіне ештен тастағын келмейді. Енді сендер осы қыс қызықтары туралы әңгіме құрандар. Балалардың әңгімелерін тыңдайды. Өте жақсы тағы да кім құрап берсе! Қыс мезгілінде сендер қармен көп ойнайтындарын да әңгімелеріңнен байқалды. Қар туралы «Қар қандай?» ертегісін оқып берейін. «Қар қандай?» Бірде құстар дауласады. Олар қардың, қалың қардың қандай болатынын анықтайды. Ұшып жүріп сұрақ қояды: Қар қандай болушы еді? Алғандай жарқырап тұрады, – дейді Тан. Көгілдір түсті, – дейді мұғалдай көпшілік Аспан. Тастай суық, – деп жауап береді Үйрек. Тұмсығын қанатының астына тыға түсіп, Жып-жылы шығар, – деп жауап қатады Тауық. Жел-жеңіл! Сондай жеңіл! – деп шу ете қалады Жел. Сондай ауыр! Кереметтей ауыр! – деп күресінеді ағаш Бұтақтар. Күмістей, ерине! – деп күлімсірейді аспандағы сулу да сымбатты Ай. Жер-көкті шардаған құстар алуан түрлі жауаптар естиді, бірақ олар әртүрлі болып шығады. Балалар қар қандай? – деген сұраққа әр қайсысы әртүрлі жауап берді, неге?</p>	<p>Сауат ашу негіздері Міндеті: Жаңа сөйлемдерді сөздерге бөлу Мақсаты: сөйлем, дыбыс туралы білімдерін пысықтау. Дидактикалық ойын: « Көпше түрін айт» – Мен есеулерге допты лақтырып бір сөз айтсамын, сендер сол сөздің көпше (көп) түрін айтып допты кері лақтырсыңдар. Мысалы: қыз-қыздар, ұл-ұлдар, аяу-аяулар, дәптер-дәптерлер, қозы-қозылар, жүзімжүзімдер, орындық-орындықтар, алма-алмалар, қоян-қояндар, түлік-түліктер, жіржіттер, иіс-иіселер, қобалек-қобалектер, етік-етіктер, сақина-сақиналар, дыбысдыбыстар, мысық-мысықтар, қасқыр-қасқырлар, аю-аяулар, жылқы-жылқылар т.б.</p>	<p>Дидактикалық ойын: «Сонғы дыбысты ұста!» Балалар бүтін біз шеңберде сөз тізбегін жасаймыз. Мен «құмыра» сөзін айтып бастаймын да, сонғы «а» дыбысын созып тұрамын, келсеі бала соңғы дыбыстан басталатын сөз ойлап, қолмен ұстағандай қымыл жасайды, сонғы дыбысқа жана сөз айтып, соңғы дыбыстан созып айтады. Балалар созып айтқан дыбысқа сөз айтып, ойынды жалғастырады (ойын осылай жалғасын табады). Мысалы: Құмыраа - алмаа - айраннн - наррр - раушаннн - найзағаййй - иіссес - ешкііі - іззз - заырдылдууу - камшыыы - ыдыссс - саяғатт - тасбақасаа - алтыбақаннн - наннн - намыссс - сезаннн - нағашыыы - ысқырдыққ - қанттт т.б.</p>	<p>Сауат ашу негіздері Міндеті: - Дыбыстық талдау жасау Мақсаты: дыбыстық талдау жасау Дидактикалық ойын- жаттығу: «Жылуша» Педатор дыбыстар айтады, сөз дыбыс дауысты болса, балалар қызыл жалғашпаны, сөз дыбыс дауыссыз болса, көк желбіресті. Дидактикалық жаттығу: «Тіңісі белгіні көтер» Педатор жуан, жіңішке дауысты дыбыстарды араластырып айтады, балалар жуан дауысты дыбысты айтқанда сары дөңгелекті, жіңішке дауысты айтқанда қызыл дөңгелекті көтереді.</p>	<p>Сауат ашу негіздері Міндеті: - Торт дыбысты сөздерге дыбыстық талдау жасауды жетілдіру Мақсаты: дыбыстық талдау жасау Дидактикалық ойын: «Сөз тізбегі» Педатор бір сөз айтп допты балаларға лақтырады, допты қатып алған бала сол сөздің соңғы дыбысынан басталатын сөз айттып, допты бір балаға лақтырады. Ойын осылай жалғасын табады. Мысалы: (ана- арба-алмұрт- тарак- қармақ- қалта- айран- нан-нағашы- ыдыс- саяғыз- зәкір- рауған- шана-алтын-неге- етік- көмір т.б.)</p>	<p>Көркем әдебиет Міндеті: Қойылғанды өзінше рөлін мәнерлі дербес орындау. Мақсаты: ертегі мазмұнын итрониямен мазмұндау арқылы саяхаттауға баулу. Ертегі мазмұнын бойынша сұрақтар: Ертегі қалай аталады? Ертегі ұнады ма? Ертегіде не туралы айтылған? Қай кейіпкер саяхат ұнады? Орманды мысықпен бірге не өмір сүрді? Мысық қайда кетсең? Ертегі түлкі қалай алғанды? Мысық атешті қалай құтқарды? Тұлқынның жасағаны дұрыс па? Есіңде сақта! Дос болсаң, берік бол, Досыңа серік бол. Педатор ертегіні құмырақ тастау арқылы сахнада ұсынады. Сивырыл қоржыңнан алынған ертегі кейіпкерлерінің суреттері бойынша рөлдерге бөлінеді</p>

	<p>Жеке эрдис: «Адамдын көр көмүрүнчүлүгү»</p> <p>Жуулик: Кум оягына көр болук. Күрсөткөр: бети жерги үздөй. (Көр) Елбес: Тарбият эрдисине ардык бөлү берсе көмүрөсөй. Бүгү көрдү жөнсө, анд бүгү омы таскы, манга орманды, эжеч болуп бүгү көрдү ташкара көткөсөй.</p>	<p>Түмөн болсө, күн жылында, Егерде түндө көрүлү түссө, күндү көр жерүмдөй.</p> <p>Күмбөк: Көрү салгыла оң, Көрү бол жерде жомодо. (Көр) Күмбөк: күмбөк «Сүйүктөрүлөр» жомолууларды жасоодо үйрөтү, жомолууларды тааныта болу, Елбес: бир брине көбөрү жасоодо, жөнсө Елбес үйрөтү.</p>	<p>Көстөмө, кай жомолондой бий ойдон, Шонгы теуил жерсизме жерденен, Күндө осында күмбөкүмдөй бля ойдон. Мурафор Эмбесе Күмбөк: ойдон: «Үйдө көмөн көн» Магсат: ойдончү пирлиги салттай отуралы, сейрип ала жүзүрү. Елбес: «Муз жерлерге күм себу»</p>	<p>Соталы жез үкөй, Күмбөк: Жерде, ташан көмөккөсө атайы, Күмбөк: жезүл, жонин расат пийдөй. (Кай) Күмбөк: ойдон: «Күмбөк» Магсат: эркектикке, Елбес: кайы ашынчын мүбөк көр жонин.</p>	<p>Жуулик: Кум оягына көр болук. Күрсөткөр: бети жерги үздөй. (Көр) Елбес: Тарбият эрдисине ардык бөлү берсе көмүрөсөй. Бүгү көрдү жөнсө, анд бүгү омы таскы, манга орманды, эжеч болуп бүгү көрдү ташкара көткөсөй.</p>
<p>Балаларды үйгө кайтаруу</p>	<p>Ата-энелерге кеңес</p> <p>Егер Сиздин баланыз көпчүл, өз-жакындарыңыз бен бирге бөтөн адамдарды жатырмамаса, онын кезинде оздлтмөн ойнай билсе, мнөсү ашык, өз күрдөстөрүмөн мейрмдй болса мектепке келген күнүнөн бастап – ак үйрөнчү кетпне сенпиз.</p>	<p>Ата-энелерге кеңес</p> <p>Егер Сиздин баланыз көпчүл, өз-жакындарыңыз бен бирге бөтөн адамдарды жатырмамаса, онын кезинде оздлтмөн ойнай билсе, мнөсү ашык, өз күрдөстөрүмөн мейрмдй болса мектепке келген күнүнөн бастап – ак үйрөнчү кетпне сенпиз.</p>	<p>Ата-энелерге кеңес</p> <p>- Үйдөт жатканды башын өзине-өзү казмет студия аягы шарттарына үйрөтө берпиз: жүчүлү, колун сүртү, шешинү, өз беткем тамактануу, тамак ичкенде касакты пайдалануу, торпюкка сүршү. Кимдери мнөсөттү түрдө өзине ынгайлы болуу шарты шапбар не болмаса шарты замөксөз, белгусүсөз.</p>	<p>Ата-энелерге кеңес</p> <p>Егер Сиздин баланыз көпчүл, өз-жакындарыңыз бен бирге бөтөн адамдарды жатырмамаса, онын кезинде оздлтмөн ойнай билсе, мнөсү ашык, өз күрдөстөрүмөн мейрмдй болса мектепке келпн күнүнөн бастап – ак үйрөнчү кетпне сенпиз.</p>	<p>Ата-энелерге кеңес</p> <p>- Балтамен жатымды эмгөкчөндүк жагдайлар жезуу казмет, ол көбине ата-ана жагынан болуу казмет, мектеп туралы, онын өзине керектнн түснүрүп баланын сүйл, аймадан, жөт отан өз мейрмдннн керектнн. Баланын көзүнө мектеп туралы өнпднн тонгачдыратын мәссөтнн айтуулан аялак болыңыз.</p>