




## Тәрбиелеу-білім беру процесінің циклограммасы

Мектепалды даярлық О сынып  
 Балалардың жасы 5 жас  
 Жоспардың құрылу кезеңі III-апта 19 - 23 қыркүйек 2022-2023 оқу жылы

Күн тәртібі	Дүйсенбі	Сейсенбі	Сәрсенбі	Бейсенбі	Жұма
Балаларды қабылдау	Мұғалімнің балалармен қарым-қатынасы: отбасы дәстүрлері туралы жеке әңгімелесу, қарым-қатынас және көтеріңкі көңіл-күй орнатуға ойындар ұйымдастыру. Жағымды жағдай орнату				
Ата-аналармен әңгімелесу, кеңес беру	<p><b>Пж ойын:</b> «Вагондарға дөңгелек таңдау»  <b>Шарты:</b> суреттердегі вагондарға түсіне қарай дөңгелек таңдайды.</p> <p><b>Ата-аналармен әңгіме:</b> Балалардың тазалығы жөнінде кеңес беру</p>	<p><b>Еркін ойын:</b> «Шкафқа жасыру»  <b>Шарты:</b> Шкафқа бір бала ойыншық жасырады, қалған балалар табады.</p> <p><b>Ата-аналармен әңгіме:</b> Ата-аналарға балаларын ертеңгілік жаттығуға үлгертіп алып келулерін ескерту.</p>	<p><b>Пж ойын:</b> «Қайтала»  <b>Шарты:</b> Педагогтың артынан пішіндерді сіріңке шілмен қайталайды.</p> <p><b>Ата-аналармен әңгіме:</b> Балалардың жетістік пен дәрежесі үшін емес, сол қалпында сөзсіз қабылдап жақсы көретінін білді сездіріңіз.</p>	<p><b>Пж ойын:</b> «Ойыншықты тап»  <b>Шарты:</b> Жасырылған ойыншықты табады.</p> <p><b>Ата-аналармен әңгіме:</b> Ата-аналарға балаларды тамақтарын тауысып жеуге үйретулерін ескерту.</p>	<p><b>Еркін ойын:</b> «Сенде не бар?»  <b>Шарты:</b> Қалаған ойыншықтарымен бір-бірмен бөлісіп ойнайды.</p> <p><b>Ата-аналармен әңгіме:</b> «Дұрыс тамақтануға баулу»</p>
Балалардың дербес әрекеті (баяу қимылды ойындар, үстел үсті ойындары, бейнелеу әрекеті, кітаптар қарау және тағы басқа әрекеттер)	<p>Үстел үсті, сауық және т.б. ойындар.</p> <p>«Уй жылпақтары», «Қуыршақтарға үй құрастырамыз».</p>	<p>Құрылыс ойындары «Үй жылпақтары», «Қуыршақтарға үй құрастырамыз».</p> <p>Фотосуреттер қарастыру «Менің отбасым». Фотосуретте бейнеленген отбасы мүшелерін атау.</p>	<p>Сәуісәк ойыны «Әжемнің ертегілері». Отбасылық фотосуреттерді қарастыру. Туыскандары туралы әңгімеленіп беру.</p>	<p>Үстел үсті ойыны – пазл: «Үйшік құрастыр» Балалармен отбасы туралы әңгімелесу.</p>	
<b>ЖАТТЫҒУ</b>	<b>ЖАТТЫҒУ</b> кешені № 3				
Ұйымдастырылған іс-әрекетке дайындық	«Жануарлардың төлдерін тауып, оларды атап бер»	«Мен қайда және кім болып жұмыс істеймін»	«Менің отбасым» картиналар топтамасынан суреттер қарастыру 87778165367	Ана мен әжеге көмектесу туралы әңгімелесу	Сөздік ойын «Қимылдыкөрсет»





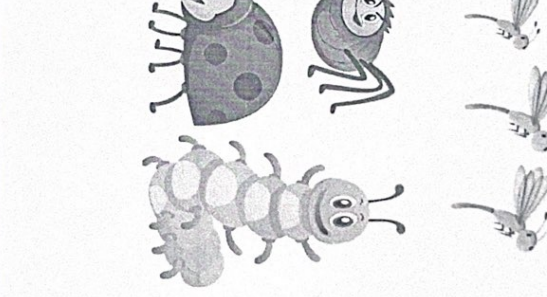
<p>Білім беру ұйымының кестесі бойынша ұйымдастырылған іс-әрекет</p>	<p>1 - ұйымдастырылған іс-әрекет</p>			
<p>Сөйлеулі дамиді Тақырыбы: «Менің сүйікті ойыншым» Мақсаты: -«Д» – «Т» дыбыстарын дұрыс айтуды үйрету; - Ойыншықтардың суретіне қарап, айтпес құрай білуге үйрету Дидактикалық ойын: «Жасырынған ойыншықты тап», Ойын шарты: балалар тыңылған ойыншықтарды тауып, неден жасалғанын, қайда қолданылатынын түсін айтып береді</p>	<p>Сауат ашу негіздері Тақырыбы: «Жіңішке дауысты дыбыстар» Мақсаты: жіңішке дауысты дыбыстармен таныстыру Дидактикалық ойын: «Сөз айт, тез айт» Ойын шарты: доппен орындалады. Балалар бір-біріне доп лақтырып, «Ә» дыбысынан басталатын сөздерді айтады. Педагог балаларға сәусек бұлшық еттерін дамидіту жаттығуын жасатады. Басбармағым бастап берді, Сәусектарым ән сап берді, Шылдыр шүмек шылдырлады, Кіші бөбек былдырлады.</p>	<p>Сауат ашу негіздері Тақырыбы: «Жуан,жіңішке дауысты дыбыстар» Мақсаты: Жуан және жіңішке дыбыстардың негізгі ерекшеліктерімен таныстыру Дойын «Суретті дұрыс тап» Мақсаты. - суретті заттардың жуан дыбыстан басталатынын табу</p>	<p>Сауат ашу негіздері Тақырыбы: «Дәуіссөзді дыбыстар» Мақсаты: Дәуіссөзді дыбыстар туралы түсінік беру Дойын «Сөз ойла, тез ойла» Мақсаты:-дәуіссөзді дыбыстары бар сөздерді атау</p>	<p>Көркем әдебиет Тақырыбы: «Жемістер жыр» Мақсаты: Қоршаған орта туралы түсінігін қалыптастыру; Тілдік ойлау қабілетін дамидіту. Оз ойын айта білуге, басқалардың пікірін тыңдай білуге тәрбиелеу Дидактикалық ойын: «Дөмің тат». Ойынның шарты: Ойынға қатысушылардың көзін кешкен байлап, кесілген дайын жемісті аузына салады. Бала дәмді бойынша қандай жеміс екенін табады</p>
<p>Тұрақты сөз тіркестерінен құралған санамақ Мақсаты: Сандарды жаттау, санауды дамыту. Бір ауыз сөз, Екі айтпайтын адам. Үш қайтара сәлем, Төрт түлік мал, Бес уақ намаз, Алты алаш, Жеті қабат жер асты, Сегіз қырлы жігіт, Тоғыз торау жол, Он сақа ой.</p>	<p>Үзліс</p>   	<p>Ойын: «Үкі». Мақсаты: Үкінің немен қоректенетінін және қай уақытта жүретінін үйрету. Ойынның шарты: Тәрбиеші үкі болады. Ол ұсынылған отырады. Басқа балалар құрт-құмырсқа, көбелек, бақа болып секіріп жүреді. Тәрбиеші «түн» дегенде бәрі тоқтал қалады. Үкі аңға шығады, қозғалған ойыншығын көріп ұсынына алып кетеді. Тәрбиеші «күн» дегенде барлығы жүгіріп ойнайды. Үкіні ауыстыруға болады. Кімді үкі ұстаған жоқ сол жеңімпаз атанады.</p>		
<p>Қоршаған орта Тақырыбы: «Менің Отаным – Қазақстан» Мақсаты: -«Отан» деген сөздің мағынасын түсінуге, еліміздің</p>	<p>2 - ұйымдастырылған іс-әрекет</p> <p>Математика негіздері Тақырыбы: «3 және 4 сандары» Мақсаты: шифр мен заттар санын сәйкестендіруді</p>	<p>Математика негіздері Тақырыбы: «3 және 4 сандары» Мақсаты: - 3 және 4 сандарын заттардың санымен сәйкестендіруге үйрету;</p> <p>Қоршаған орта Тақырыбы: « Ағаш және бұта» Мақсаты: Ағаштың, бұтағардың атауларымен таныстыру және олардың</p>		



	<p>өркемдүүндөгү президенттин ролү туралы билу. Өзүнн Отаны туралы эңтүмөн айтпа агу дагылары артыру</p>	<p>үйрөтү: заттарды санау дагыларын жетилдү</p>	<p><b>Максаты:</b> заттарды санап алууга, санадардын айтылу реттигін үйрөтү</p>	<p>заттарды санау дагысын жетилдү</p>	<p>турлерин бир-биринен өзіне тэн ерекшеліктерине карап (жалпырагы, жемісі, діні) айыра білуге үйрөтү.</p>
<p>Ел тынысын тереннен танып кен, Шараяты бар адамга дарып тен, Елбасынын есімі бул тарихта Калар анык олпос алтын өрішпен. -Өлөн сөздөрін калай түсінесіңдер?</p>	<p>«Артык затты тап» кестесі. Торт суреттин аркайысынан артык затты тап. Неликтен онын артык экенин түсіндіріңдер. Топтардын аркайысында неше зат калганын түсіндір. Топтардын аркайысында неше зат бар? Бүтін кандай сандармен таныстырдымызды кім айтады? Артык затты тауып, онын неликтен артык экенин түсіндірелі. Калган заттарды санады. Олардын үш-үштөн экенин аныктайды</p>	<p>Машинелерді санаймыз. Куыршақтарды санаймыз. Машинелер саны 3 нүктөмөн белгіленеді. Куыршақтар саны 4 нүктөмөн белгіленеді</p>	<p>Неше моншак бейнеленгенін санаймыз башлар үстелдерде 5 моншактан дөңгөлөктер құрастырады. Оларга тагы бір сүйн косулды ұянады. Енді неше моншак болганын кайта санаймыз (алты).</p>	<p>тапсырма. 6 моншакты бастырып сызындар және оларды бөңдөңдөң.</p>	<p>«Мен калай пайда әкелемін?» атты дидактикалык ойын ұйымдастырады. Педагог башларға турлі нысандардын суреті салынган карточкаларды көрсетеді. Дурыс жауап берген балчага фишка (текше) берелі. Нысаннын әкелетін пайдасы туралы көбірек айтып беруге тырысады.</p> <p>П: Агаштардын кандай пайдасы бар?</p> <p>Б: Ыстыкта сая болды, ауаны салкындатады. Жапырактары мен жеміштер коректенеді. Күстар үшін де пайдалы. Онын бұтактарына күстар ұясады.</p> <p><b>Күрмелі сұрақ:</b> ағашка қарап жел соғып тұрғанын білуге бола ма? Башлар өз болжамдарын айтады. Егер бұтактар шайқалып тұрса, жел соғып тұр деген сөз. Желдің қуатын аныктайды</p>

Үзіліс





	<p><b>Казак тили</b>  <b>Тақырыбы:</b> «Менің ойыншықтарым»  <b>Мақсаты:</b> Олениң дауыс ырғағымен мәнерлеп оқи отырып, логикалық екіпінмен үзілістермен жаттауға үйрету</p>	<p><b>Казак тили</b>  <b>Тақырыбы:</b> «Менің сүйікті ойыншығым»  <b>Мақсаты:</b> Сурақтарға толық жауап беруге дағдыландыру арқылы ауызекі сөйлеулерін дамыту. Ойыншықтарды</p>	<p><b>Сөйлеуді дамыту</b>  <b>Тақырыбы:</b> «Менің сүйікті ойыншығым»  <b>Мақсаты:</b> : Сурақтарға толық жауап беруге дағдыландыру арқылы ауызекі сөйлеулерін дамыту. Ойыншықтарды</p>	<p><b>Көркем әдебиет</b>  <b>Тақырыбы:</b> «Жемістер жары»  <b>Мақсаты:</b> жеміс түрлерімен таныстыру , жемістер пайдалы екенін айту, көңіл күймен мазмұндауға үйрету</p>	<p><b>Шығармашылық бейнелеу әрекеті (сурет салу, мүсіндеу, жапсыру, құрастыру)</b>  <b>Тақырыбы:</b> «Торсық» (Түрлі түсті қарындаштар)</p>
<p><b>3 - ұйымдастырылған іс-әрекет</b></p>	<p><b>Ойын – жаттығу:</b>  <b>«Жәндіктердің қимылын жасайық»</b></p> 			<p><b>Құрылымдалған ойын:</b>  <b>Тақырыбы:</b> «Көңілге неше аяқ бар»  <b>Мақсаты:</b> Балалардың көру қабілеті арқылы байқалмағандығын дамыды.  <b>Шарты:</b> Тәрбиеші балаларға бірнеше суреттер тартып береді. Бұл суреттерде әр түрлі жәндіктер. Балалардың міндеті осы жәндіктердің неше аяғы бар екенін анықтау.  <b>Күтілетін нәтиже:</b> Балалар жәндіктердің аяқтарын санайды. (4К. Сыни ойлау)</p>	



<p><b>Диалогкалык ойын:</b> «Тажыйп көрчүм», «Кучуршактар» коржуннан ойыншыктарды алып, балаларды «Ойыншыктар дүкөнү» ойынчы ойнауга шакарды. Дүкөнчү – кучуршак Суле, сатып алуучулар – балалар. Диалог: Бала: Сәлеметсиз бей! Кучуршак: Сәлеметсиз бей! Бала: Матан ойыншык беринизми? Кучуршак: Кандай ойыншык? Бала: Ойыншык машина. Кучуршак: Мине, ал. Бала: Рахмет. Кыз: Сәлеметсиз бей! Кучуршак: Мине, ал. Бала: Рахмет. т.б. Балалар билетин ойыншыктарын алады, педатог калган ойыншыктарды атайды, сипаттайды: жұмсақ ойыншыктар, тейир ойыншыктар, пластмасса ойыншыктар, резенке ойыншыктар болады</p>	<p>бөлісіп, ұжыммен ойнауга тәрбиелеу Ойын «Кім жылдам?». Педатог еңі балыға тапсырма берсе, олар жылдам соң тапсырманы орындаулары керек. Мысалы резенке, кішкентай аю ойыншығын әкел. Суле аю ойыншығын әкел. Үлекен, жұмсақ қоян ойыншығын әкел. Суле балаларға сұрақ қояды: Ойыншыктармен қалай ойнау керек? Балалар өз ойларын айтады. Педатог шағын мәтін құрайды. Біздің топта ойыншықтарымыз көп. Ойыншыктар ойын бұрышында тұрады. Ойыншыктарды жинау керек. Тап-таза ұстау керек. Ойыншыктарды сыйдырмай, дақтырмай ойнау керек</p>	<p>бөлісіп, ұжыммен ойнауга тәрбиелеу <b>Сылдырмақпен би</b> Қолымызда сылдырмақ Сылдыр, сылдыр етеді. Аяғымыз тыпырлап, Әңгі биген кетеді. Тып, тып, тып, тып. Тыпылдағып биге шық. Қолымызда сылдырмақ, Сылтырлата қағамыз. Соң аяқ пен оң аяқ. Басуын тез табамыз. Тып, тып, тып, тып</p>	<p><b>Жемістер жыры</b> Рах Куняқов Нарптай қылды алмаң бар, Маз болды алғандар, Жазда әлемі кінсем, Тыдай бағдай үйірем, Көкжеле ерте гүлденмін, Кешігуді білмеймін, Уылжыған өріктің, Мен бау-баққа көріктің Өлең ұнады ма? – Өлең не тұрады? – Авторы кім? Жемістер қайда өседі? – Алманың, өріктің дәмі қандай? – Қандай жеміс ұнайды? – Сен қай жеміс түрінің дәмін тағттың? – Недіктен жемістерді жақсы көресің? – Осы жемістерден мол өнім алу үшін тынбай еңбектену керек</p>	<p><b>Мақсаты:</b> - балалардың тәрбиелік жайлы біліктерін арттыру, тәрбиелік дұрыс сана білуді үйрету - қызығар туралы түсініктерін кеңейту - саусақ қимылдарын дамыту, қатқалды катпарлап, бүктен кию әдістерін жалғастыру; ою аяқтарын еске түсіру - қатқалдан құрастыруға үйрету де түрлі бағытта: тегістеп бүктету, шаршы қатқалды бүктету, біліктерін қалыптастыру</p> <p><b>Топтық жұмыстар жүргізу</b></p>
--	---	--	---	--

**Үзінді Жүгіруге арналған ойындар « Көбелектер бақалар»**

<p><b>Ойын: «Адылтар мен ергежейлілер»</b> <b>Мақсаты:</b> Балалардың денсаулыққа, ойына деген құштарлықтарын дамыту, балалардың дене қимылдарын, бұлшық еттерін жетілдіру, ойын арқылы көңіл-күйлерін көтеру. Егтілікке, шипашылыққа, қызыға ойнауға баулу, ойына деген қызығушылықтарын, белсенділіктерін арттыру. Балаларды сауауатты өмір салтына тәрбиелеу. <b>Ойынның шарты:</b> Арнайы сызықпен қоршалған ойын алаңында балалар жүргізіп ойнап жүрсін. “Адылтар” мен “Күлшымын” қолын жоғары көтерсе де өзіне ең жақын жүрген ойыншыны қуа жөнелсеі, “ергежейлілер” жүгірсеі.</p>	 	<p><b>Ойын: « Көбелектер бақалар»</b> <b>Мақсаты:</b> Балалардың денсаулыққа, ойына деген құштарлықтарын дамыту, балалардың дене қимылдарын, бұлшық еттерін жетілдіру, ойын арқылы көңіл-күйлерін көтеру. Егтілікке, шипашылыққа, қызыға ойнауға баулу, ойына деген қызығушылықтарын, белсенділіктерін арттыру. Жандықтарға қамқорлық көрсете білуге тәрбиелеу. <b>Ойын барысы:</b> Батпақтың шекарасы тортбұрышты етіп белгіленсе. Мұнда бақалар өмір сүреді. Үлділерге көбелектер ұшып келіп қонады. Үлділер бақа сияқты секіреді, қыздар көбелектер сияқты ұшпайды. Ұянына: ойында көбелектер, бақалар болып балалар ойнаушылар қатысады, тәрбиелік де қатысады.</p>
--	--	---





Үчилгес: Егер Юыл жетсе, өкүзү орман ачыларып, жана күтүпшү, ойыңды эри карай жаптыстырады.



4 - ҮЙЫМДАСТЫРЫЛГАН ІС-ӘРЕКЕТ

<p><b>Дене шынықтыру</b>  <b>Тавқырыбы:</b> «Күзгі орманда»  <b>Мақсаты:</b> модульдер үстімен (із салынған парақтар, арқан т.б.) тепе-теңдік сақтап қалай жүру керектігін, күзгі табиғаттың кереметтігін түсіндіру</p>	<p>Кимыл-қозғалыс ойыны:          «Қасқыр мен лақтар» (4 рет).          Шарты: қарама-қарсы жаққа тек белгіден кейін жүгіру қажет. Заддың бір шетінде сап түзеіп тұрады. «Қасқыр» зап ортасында орналасады.</p>	<p><b>Музыка</b>  <b>Тақырыбы:</b> «Көңілді ырғақтар»  <b>Мақсаты:</b> Әннің сипатын қабылдау, дауысын дұрыс келтіріп орындау</p>	<p><b>Дене шынықтыру</b>  <b>Тавқырыбы:</b> «Ұлттық ойындар»  <b>Мақсаты:</b> Дұрыс бастапқы қалыпта тұрып, қолбеу қойылған нисаната ұсақ заттарды дақтыруға үйрету</p>	<p><b>Дене шынықтыру</b>  <b>Тавқырыбы:</b> «Қалай спортшы болуға болады?»  <b>Мақсаты:</b> алақан мен тізгеге таянып, гимнастикалық орындик үстінде еңбектеу, сапты бұзбай және бағыттарын сақтап, қайта сап түзеіп жүру машықтарын арттыру</p>	<p><b>Музыка</b>  <b>Тақырыбы:</b> «Біздің аспаптар»  <b>Мақсаты:</b> Ұлттық домбырада орындалатын күй жанрымен таныстыру</p>
	<p>«Бөрте, бөрте, бөрте лаң, бөрте лаң тым ерке-ақ Кетесің кезде секкендең, Байтамаса көкем кеп».</p>	<p>Музыка тыңдау:          «Вальс» (К. Шиллебаев), «Полыка» (М. Красев), «Қамажай» халық әуені (өндірген Н. Меушілдинев) Ән айту:          «Мен өнерлі баламын» (М. Омаров)          «До-ре-ми» (Ө. Байділдаев)          Музыкалық-ырғақтық кимылдар:          «Бейімді қайтала» (үнтаспада, педальоттін тандуымен)          Билер: «Жұптауы бий» (чех халық Ойындар, хорооводтар:          «Ән салған кім?» (А. Райымқұлова)</p>	<p>«Тастар» (орыс халқының ойыны)          «Өкішмен отырлым» бастапқы қалпы бойынша ұсақ заттарды (тастарды) дақтыру, жоғары дақтыру. Өкішмен отырдып, ұсақ тастарды жоғары дақтырып, оны алақандарымен қағып алады. Ал келесі дақтырғанда алақандарын теріс қойып, тастарды қағып алуға тырысады</p>	<p>Зейіндерін жағттықтыру. (5 рет) Кимыл-қозғалыс ойыны: «Кім зейінді?». Ойынның шартын түсіндірелі. Капитанның артынан төрт тізбекке тұру. Спорт түрлеріне байланысты төрт командалаға бөлінеді (балалардың қалауы бойынша). Капитандардың қолдарында доп болады (төрт капитан – төрт түсті доп). Балалар зап бойынша жүгіртіп жүріп, белгі берілгенде тізбекке келіп тұрады. Сонан соң көздерін жұмсады, осы кезде капитандар орындарын стырады. Белгі бойынша өз капитандарын жылдам табулары және капитанның артына бір тізбекке тұрулары тиіс немесе малдас құрып отырады, өкішмен отырады</p>	<p>Ән айту:          «Балдырғандар әні» (Г. Жотаев)          «Мен өнерлі баламын» (М. Омаров)          Музыкалық-ырғақтық кимылдар:          «Марш» (В. Дешевов) Билер:          «Шабанқоздар бий» (үнтаспада «Жұмыр қылқш», «Жұптауы бий» (чех х. әуені) Музыкалық аспапта ойнау:          «Беркем-ай!» қазақтың халық әні (өндірген В. Дәліленбай)</p>



<b>Серуенге дайындық</b>	Кимдерді реттілікті сақтап дұрыс киінуге үйрету.	Кимдерді реттілікті сақтап дұрыс киінуге үйрету.	Кимдерді реттілікті сақтап дұрыс киінуге үйрету.	Кимдерді реттілікті сақтап дұрыс киінуге үйрету.	Кимдерді реттілікті сақтап дұрыс киінуге үйрету.	Кимдерді реттілікті сақтап дұрыс киінуге үйрету.
<b>Серуен</b>	Серуенге қызығушылық туғызу; бағалармен жеке әңгімелесу; серуенге ойын материалдарын тандау; серуенде бағаларды еректе етуге ынталандыру.					
<b>Еңбек</b>	Топты жинастыру	Еден жуушыға көмектесу	Гүлдерге су құю	Ойыншықтарды жинау	Гүлдің түбін қопсыту	
<b>Кимылды ойындар</b>	Мақсаты:-бағаларды енбекке баулу,ересектердің енбегін бағалау					
	«Бір аяқпен жолдан секіру»	« Құнан шабысы»	«Такси»	: «Оқтау тартыс»	«Көбелекті ұстап алу»	
<b>Жеке жұмыс</b>	Мақсаты:-бағаларды ойын ережесін дұрыс орындауға үйреті, ептілікке ,шашаңдылыққа тәрбиелеу					
	Ералыға үнді дыбысты (P) дұрыс дыбыстауды қалыптастыруға жұмыс жасау.	Мединаға қатан дыбысты (K) дұрыс қалыптастыруға жұмыс жасау.	Нұржанға 5-ке дейін кері қарай санауды бекіту. Геометриялық пішіндерді дұрыс атап, ажырата білуге үйрету	Айжанға «Ойыншықтар» өлеңін тыңдап, «ойыншықтар» сөзін дұрыс айтуға , «ойыншықтар» туралы әңгіме құрастыруға үйрету.	Қадияшара жыл мезгілі туралы білімін жетілдіру	
<b>Бағаларды үйге қайтару</b>	<b>Ана –анацарға кеңес</b> - бағаның «социалдық көкжесіңің» кенегіңіз, ауладағы өзімен құрдае бағалармен көбірек ойнағыңыз, жолдастарына қонаққа барсын, әжесіңде қолуға қалсын т.с.с. Осындай тәжірибе жинақтаған баға өз құрдастары мен үйкендер арасында тез үйренісің, тіл табысатын болады.	<b>Ана –анацарға кеңес</b> Ешқашан бағала қол жұрмасаңның. Қиын жағдайла үнемі бірге болыңыздар	<b>Ана –анацарға кеңес</b> - үйдегі жағдайла бағаның өзіне - өзі қызмет етудің алғы шарттарына үйірге беріңіз: жуыңу, қолын сүрту, шешіңу, өз бетіңмен тамақтану, тамақ ішкенде қасықты пайдалану, торшоққа сұрану. Кимдері міндетті түрде өзіне ыңғайлы болуы шарт: шадбар не болмаса шорты замқсыз, белдешсіз.	<b>Ана –анацарға кеңес</b> Егер Сіздің бағаныз көпшіл, өз-жақындарыңыз бен бірге бөген адамдарды жаттырмааса, ойын кезінде өздігімен ойнай білсе, мінезі ашық, өз құрдастарымен келген күнінен бастап – ақ үйреніп кететіне сеніңіз.	<b>Ана –анацарға кеңес</b> - бағамен жағымды эмоционалды жағдайлар жасау қажет, ол көбіне ата – ана жағынан болуы қажет, мектеп туралы, оның өзіне көрсетің түсіндіріп бағаныңызды сүйіп, ақмадап, жиі оған өз мейірімінзді көрсетіңіз. Есіңізге болсын Сіз көбірек осындай жылмық білдіресіз Сіздің бағаныз мектепке тез бейімделді. Бағанызының көзіңше мектеп туралы өзінзді тоңғандыратын мәселені айтудан аулақ болыңыз.	



## Тәрбиелеу-білім беру процесінің циклограм

Мектепалды даярлық 0 сынып  
 Балалардың жасы 5 жас  
 Жоспардың құрылу кезеңі IV-апта

26-30 қыркүйек 2022-2023 оқу жылы

Күн тәртібі	Дүйсенбі	Сейсенбі	Сәрсенбі	Бейсенбі	Жұма
Балаларды қабылдау	Мұғалімнің балалармен қарым-қатынасы: отбасы дәстүрлері туралы жеке әңгімелесу, қарым-қатынас және көтеріңкі көңіл-күй орнатуға ойындар ұйымдастыру. Жағымды жағдай орнату				
	<p><b>Пж ойын:</b> «Вагондарға дөңгелек талшау»  <b>Шарты:</b> суреттердегі вагондарға түсіне қарай дөңгелек талдайды.</p>	<p>Еркін ойын: «Шкафқа жасыру»  <b>Шарты:</b> Шкафқа бір бала ойыншық жасырады, қалған балалар табады.</p>	<p><b>Пж ойын:</b> «Қайтала»  <b>Шарты:</b> Педагогтың артынан пішіндерді сіріңке шилімен қайталайды.</p>	<p><b>Пж ойын:</b> «Ойыншықты тап»  <b>Шарты:</b> Жасырылған ойыншықты табады.</p>	<p>Еркін ойын: «Сенде не бар?»  <b>Шарты:</b> Қалаған ойыншықтарымен бір-бірімен бөлісіп ойнайды.</p>
<p><b>Ата-аналармен әңгімелесу, кеңес беру</b></p>	<p><b>Ата-аналармен әңгіме:</b>                      Балалардың тазадығы жөнінде кеңес беру</p>	<p><b>Ата-аналармен әңгіме:</b> Ата-аналарға балаларын ертеңгілік жаттығуға үлгертіп алып келудің ескерту.</p>	<p><b>Ата-аналармен әңгіме:</b>                      Балалардың жетістік пен дәрежесі үшін емес, сол қалпында сөзсіз қабылдап жақсы көретінін ізді сездіріңіз.</p>	<p><b>Ата-аналармен әңгіме:</b>                      Ата-аналарға балаларды тамақтарын тауысып жеуге үйретулерін ескерту.</p>	<p><b>Ата-аналармен әңгіме:</b> «Дұрыс тамақтануға баулу»</p>
<p>Балалардың дербес әрекеті (бауу қимылды ойындар, үстел үсті ойындары, бейнелеу әрекеті, кітаптар қарау және тағы басқа әрекеттер)</p>	<p>Үстел үсті, сауық және т.б. ойындар.</p>	<p>Құрылыс ойындары</p>	<p>«Мен спортшымын»                      » Фотосуретте бейнеленген Суреттерді атау</p>	<p>Әңгімелесу. Спортпен не үшін керек? әңгімелеп беру</p>	<p>Сурет салу. «Футболшы»</p>
<p>жаттығу</p>	жаттығу кешені №3				



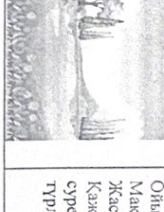


<p><b>Ұйымдастырылған іс-әрекетке дайындық</b></p>	<p>Пікір алмасу сұрақтары: Мектепте оқытын ая, әлсезіңерің бар ма?</p>	<p>Пікір алмасу сұрақтары: Өзіңнің мектебіңнің ауласында қандай өсімдіктер өседі?</p>	<p>Қарға қандай дыбыстайды? Балалар қарғаның дыбысын келтірелі. Балалар қарға құс туралы әңгімелессін.</p>	<p>Пікір алмасу сұрақтары. Суреттегі оқу құрылдарын ата! Қай заттар сөмкеге салынбай қалды?</p>	<p>Мектеп сендерге ұнай ма? Мектептен не үйрендіңдер?</p>
--	--	---	--	---	---

**1 - ұйымдастырылған іс-әрекет**


<p><b>Білім беру ұйымының кестесі бойынша ұйымдастырылған іс-әрекет</b></p>	<p><b>Сөйлеуді дамыту</b>  <b>Тақырыбы:</b> «Күз Боюуы»  <b>Мақсаты:</b> Балалардың күз белгілері жайлы білімдерін кеңейту, күз мезгілінің ерекшеліктері жайлы әңгімелесу  <b>Күз боюуы (жақтау)</b>          Самал қозғал қалғанда, Үзілсіз сары алма, Шолын елім ақшаны, Қауын біткен сап-сары. Көрінеді шалғайдан, Бел-белестер сарғайған. Сары жапырақ төгілген Тоғайды да қордым мен. Таза жездей жинаған, Сары Боюу айналам.</p>	<p><b>Сауат ашу негіздері</b>  <b>Тақырыбы:</b> «Біз нені үйрендік?»  <b>Мақсаты:</b> дауысты дыбыстар туралы білгенін айту          «О» дыбысы бар суреттерді қорша</p>	<p><b>Сауат ашу негіздері</b>  <b>Тақырыбы:</b> «Біз нені үйрендік, нені білдік?»  <b>Мақсаты:</b> тапсырмалар орындау арқылы дыбыстар орнын тапқызуға үйрету.          Суреттермен жұмыс А дыбысынан басталатын екі жемісті тап, сызып қос. А дыбысынан басталатын жануарды тап А дыбысынан басталатын екі өсімдікті тап</p>	<p><b>Сауат ашу негіздері</b>  <b>Тақырыбы:</b> «Қатан дауыссыз дыбыстар»  <b>Мақсаты:</b> Тапсырмаларды орындау арқылы зейіндерін, есте сақтау қабілеттерін дамыту          Суреттермен жұмыс қатан дауыссыз сөздерден басталатын сөздерді атау</p>	<p><b>Көркем әдебиет</b>  <b>Тақырыбы:</b> «Шаруа мен аю» (орыс халық ертегісі)  <b>Мақсаты:</b> - диалогтік сөйлеуді дамыту, кейіпкерлерге және олардың әрекеттеріне өз көзқарасын білдіру -          Суретте қай ертегі бейнеленген? Шаруа аюға не айтты тұр? Ойыңды білдір. Ертегі арқылы қандай ой түйдің? Ертегі қалай аяқталды? Ертегідегі адам мен аюдың іс-әрекетін салыстыр.</p>
---	--	--	---	--	---

**Үзініс Кеністікті бағдарлауға арналған ойындар «Жоғарыда–төменде, биік-аласа»**


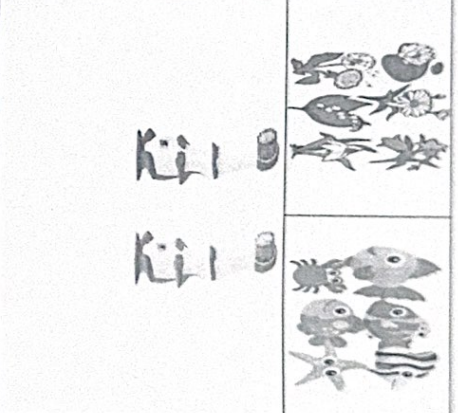
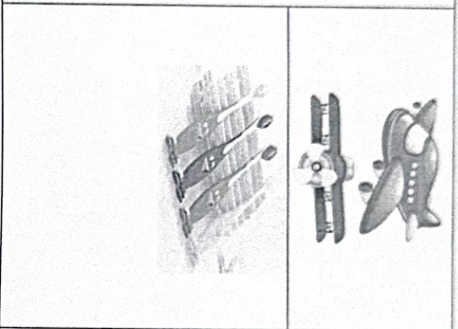
<p><b>Артинулылық жаттығулар:</b>          Балықтар          Кіп-кішкентай балықтар өзенге жүзеді,          Үл-үлкен ағаш жағала жатты,          Балық «Мына жерде сүну онан!» деп          Екіншісі «Жоқ, бұл жер терең»- депі,          Ал үшіншісі «Менің ұйқым келіп тұр!»- деп,</p>				<p>Ойын: «Жоғарыда–төменде, биік-аласа»          Мақсаты: кеністікті бағдарлауға дағдыландыру          Жасы: 5-6 жас аралығы          Қажетті заттар: Қойлыр асыған, жасыл алқан, өзін бейнеленген сюжетті суретті плакат тақтада. Қорапта ұшақпен, құстар түрлері, балық түрлері, ачыр түрлері катірме қағаздан жасалған.</p>
--	---	--	---	--



Ал төртіншісі тона бастанды,  
Ал бесіншісі «Кында колтырғуың» деп айтылды,  
-Жүзіңдер мына жерден,  
Әйтпесе жатып қоялды!



**«Тіс шеттасымен ойын» жаттығу.**  
**Ойын шарты:** Балаларға тіс шеттасалары таратылады. Шеттасаларды бір-біріден алып саусақ ұштарына қойып, үйкелеп мауссаж жасайды. Бұл ойын балалардың миын дамытады, тілдерін дамытады, зейінін тұрақтандырады, қол бегсендігін, икемділігін арттырады.



Ойын барысыз: Тақтаға бір бала шығып қорғатпа бір бейнені алып, атын іттіп, орынның анықтап сөзге тәсілді. Мысалы: Үшпаз жоғарыда-аспанда ұштып, бәлік төменде-су інінде жүреді. - деп сипаттап айту керек.

**2 - Ұйымдастырылған іс-арекет**


<p><b>Қоршаған ортамен танысу</b> <b>Тақырыбы:</b> «Қазақстан Республикасының мемлекеттік рәміздері» <b>Мақсаты:</b> Еліміздің рәміздері туралы білімдерін толықтыру. Әр рәміздің мән-мағынасын түсіндіру арқылы сөйлеу тілдерін дамыту</p>	<p><b>Математика негіздері</b> <b>Тақырыбы:</b> 7, 8, 9 сандары» <b>Мақсаты:</b> 7, 8, 9 сандарын санау, заттарды санау дағдыларын дамыту</p>	<p><b>Математика негіздері</b> <b>Тақырыбы:</b> 7, 8, 9 сандары» <b>Мақсаты:</b> дұрыс санау мен зейін мен логикалық ойлауды дамыту.Есте сақтау, сөйлеу, назар аудару дағдыларын дамыту</p>	<p><b>Математика негіздері</b> <b>Тақырыбы:</b> 7, 8, 9 сандары» <b>Мақсаты:</b> -7,8,9 сандарын заттардың санымен сәйкестендіруге үйрету;</p>	<p><b>Қоршаған ортамен танысу</b> <b>Тақырыбы:</b> «Біздің өлкемізде қандай жануарлар тіршілік етеді?» <b>Мақсаты:</b> Жабайы жануарлардың тіршілігі жайлы түсініктерін кеңейту</p>
<p>Демонстрациялық материалдармен жұмыс: Қазақстан Республикасының Мемлекеттік Туы көгілдір түсті. Мемлекеттік Тудағы көгілдір түс Қазақстан халқының жеке мемлекет болуға ұмтылған ниеттілігінің тазалығын, асқақтығын көрсетеді. Нұрға малынған алтын күн тыныштық пен бәйлікті бейнелейді. Қанатты жайған қыран күс – Білік, айбындылық бейнесі.</p>	<p>Балалар суретті қарайды. Шалғында несілер жайылып жүр? Шалғында қандай гүлдер гүлдейді? Енді шалғында жайылып жүрген жылқыларды (қойларды) санаймыз. Аспанда қанша бұлт бар? Қажетті цифрды жапсырыңдар. 4-тапсырма. Сандарды реті бойынша сызып қосу тапсырылады</p>	<p>Балалар суретті қарайды. Шалғында несілер жайылып жүр? Шалғында қандай гүлдер гүлдейді? Енді шалғында жайылып жүрген жылқыларды (қойларды) санаймыз. Аспанда қанша бұлт бар? Қажетті цифрды жапсырыңдар. 4-тапсырма. Сандарды реті бойынша сызып қосу тапсырылады</p>	<p>Суреттерді сандармен сәйкестендіріп</p>	<p>Педагог балаларға тапсырманы «ВЕНН ДИАГРАММАСЫ»техникасының көмегімен орындауды ұсынады: «Сен жануарлар туралы не білесің?» дидактикалық ойын. Тапсырманы түсіндіреді: Сыыр мен қасқырдың арасында айырмашылықтар да ұқсастықтар да бар. Қызыл бұрышқа қасқырдың тіршілігіне қатысы бар картопқаларды қойып, сөздерді жазыңдар (орман, тырнақтар, қасқырдың аузы, азу тіс, жыртықш). Ал жасыл бұрышқа – сирдың тіршілігіне қатысы</p>



<p>Балалар Елтанба суретінен не көріп тұрғандарын айтады</p>				<p>балаларын жеткізді (шімен, шөп, сүт, ет, мүйіз, құйрық, бұзыл, му- му...) Сары секторға жануарларға тән ортақ белгілерді жеткізді (мәселен, жүн қаптаған). 5 минут уақыт берілді. Топтасып/пағын топпен жұмыс істеу. Диаграмманы балалар өз бетінше толтырады. Содан соң оған білетін мәліметтерін қосады немесе берілген ақпараттарды дұрыстайды.</p>
--	--	--	--	---

**Үзіліс Жабық және ашық кеністікті бағдардауға арналған ойындар**


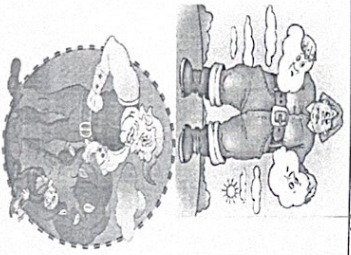
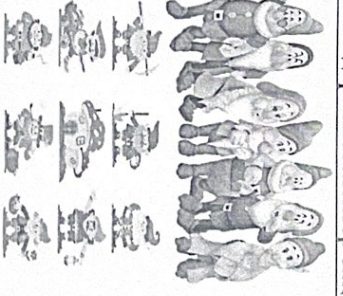
<p>Сұрақтарға арналған тиімділікке қажет жағдайлар: Қысқаштармен ойналдатын ойын <b>Ойын шарты:</b> Түрі-түсті қатты қағаздардан дөңгелектер жасап, сондай түсті қысқаштарды қыстырса, түлдер пайда болады. Ол баланың ұсақ моторикасын дамытады, ақыл-ойының, тілінің дамуына зор ықпал етеді. «Жанғақтармен ойын»</p> <p><b>Ойын шарты:</b> балалардың арқа-басына жанғақтар тараптылады. Жанғақты алақанның арқасына салып, айналдыру. Бұл ойында балалардың қолдары жеткізгіштерді, сөйлеу тілі мен ойлау қабілеттері дамиды.</p>	<p><b>Ойын: «Тығдылыстан»</b> Мақсаты: кеністікті бағдардауға дағдыландыру, сөздік қорларын молайту Жасы: 5-6 жас аралығы Кажетті заттар: Ойын барысы: барлық балалар екі топқа бөлініп, топ басшылары тарапындайды. Салмақ арқалы қай топтың жасырынып, қай топтың білетіні анықталады. Онына «қала», яғни барлық ойыншылар жиналатын жер (ағаш, жар, етік, т.с.с.) таңдалынады. Жасырылатын топты топ басшылары жасырып, өзі қаптаған бұрышты орнына орналады да, қарсылас топтың қай бағытта қозғалғанын біті қабыршақпен анықтайды. Ал жасырынып топ боса өзі көрсетіп пайдалана отырып, жасырынып жерге отырады, ыңғайлы сөз тұрада «қала» жұлдан алады. Егер түсушілер жасырынып топтың бір қатысушысын бақылап қалса, олар оны аты мен жасырынып жерін дауыстап айтады да, барлығы «қала» қыран жүгірсе, «қала» бірінші жеткен топқа ұнай беріледі. Жасырынып топ мүшелері ыңғайлы топ өлшеуі тамаша «қала» бірінші жетіп, ұнай ала алады.</p>
---	---



**3 - ұйымдастырылған іс-әрекет**


<p><b>Қазақ тілі</b> Тақырыбы: «Алтын күз» Мақсаты: Балалардың күз белгілері жайлы білімдерін кеңейту, күз мезгілінің ерекшеліктері жайлы әңгімелесу</p>	<p><b>Қазақ тілі</b> Тақырыбы: «Көкөністер» Мақсаты: көкөністер туралы жұмбақ шешу, ойлау қабілеттерін арттыру</p>	<p><b>Сөйлеулі дамыту</b> Тақырыбы: «Күз бозуы» Мақсаты: - Өлең тыңдау арқылы әңгіме құрап айту арқылы баланың сөйлеу тілін дамыту. Күздің жомарт, мырза екенін айтып, мейірабандыққа тәрбиелеу. Дидактикалық ойын: «Кімде не бар?»</p>	<p><b>Көркем әдебиет</b> Тақырыбы: «Шаруа мен аю» (орыс халық ертегісі) Мақсаты: - Ертегіні мазмұндауға балалардың қабілеттілігін қалыптастыру. Ауыз әдебиет шығармалары негізінде орыс халқының тұрмыстық ерекшеліктерін арқылы етенеке баулу</p>	<p><b>Шығармашылық бейнелеу әрекеті (сурет салу, мүсіндеу, жаныстыру, құрастыру)</b> Тақырыбы: «Жанбарды күң» Мақсаты: - балаларды табиғат құбылыстарын бақылай отырып өз сезімдерін бейнелей білуге үйрету, жанбар тақылыларын</p>
--	--	---	--	---



	<p>Жылдың күз мезгілі. Күзде жапырақтар сарғаяды, түседі. Сондықтан алтын күз деп айтады. Күзде салқын болады. Жанбыр жауады. Күзде құстар ұшып кетеді. Күз айлары: қыркүйек, қазан, қараша. Қима материалдармен жұмыс: Мынау – жапырақ – Мынау не? – Мынау – жапырақ – Жапырақ сары. – Жапырақ қандай? – Жапырақ сары. – Алтын күз. – Қандай күз? – Алтын күз. Балалар сөздерді мәтінді қайталайды.</p>	<p>саятқа, Сапанақпен саятушыны таниайды. Балалар дүкенге келеді. Диалог: – Сәлеметсіз бе! – Сәлеметсіз бе! – Маған кімдер беріндісі. – Алыңыз. – Рәкмет. Сау болыңыз. Ойында күрделендіруге болады. Балалар көрнекті сипаттайды. Саятушы оның қандай көрнекі екенін табады.</p>	<p><b>Ойын шарты:</b> Бір бала қолына жасырған затты сипаттайды. Сипатталған затты қалған балалар табу керек. Диалог: Балалар, сендер дүкенге барғанда әртүрлі заттарды, жана айтқан жемістер мен көрнекілерді көрсетіңдер. Сол заттарды сатып алуға болады. Ал сатып ала алмайтын заттар да бар екен. Сендер дәптермен жұмыс жасағанда көрсетіңдер. Дәптермен жұмыс: Дәптердегі тапсырма бойынша орындалады. Балалар, сендер күз мезгіліндегі ерекшеліктерді жақсы біледі екенсіңдер.</p>	<p><b>Жұмбақ</b> Балған-балған басыды, Қыр-жоталдан асады, Паналайды үңгірді, Іздемекші тасаны. (Аю) Ертегіні оқу – Ертегі қалай аталады? – Ертегіде қандай кейіпкерлер кездесті? – Шаруа не келді? – Аю шаруаны қалай қорқытты? – Олар қалай келді? – Шаруа не етті? – Аюға қай жаны берді? – Келесі жылы шаруа не етті? – Аю не нәрсені білмеді?</p>	<p>қағаз бетіндегі жазықтықты дұрыс пайдалана отырып түсіруге жағымдылық, маусымдық өзгерістер туралы бұрын кенейту; балалардың қиялы, ойлау қабілетін дамыту – жанықарудың әдіс-тәсілдерін үйрету; өз беттерімен жұмыс істеу дағдыларын дамыту; қайшымен жұмыс істей білу қабілеттерін арттыру -- қағаздан құрастыруға үйретуде түрлі бағытта: тегістен бұқтыру, шаршы қағазды бүктеу/біліктерін қалыптастыру <b>Топтық жұмыстар</b></p>
<p><b>Ойын: «Алпыштар мен еркекшілер»</b> Мақсаты: Балалардың денсаулыққа, ойына деген құштарлықтарын дамыту, балалардың дене қимылдарын, бұлшық еттерін жетілдіру, ойын арқылы көңіл-күйлерін көтеру. Егтілікке, шапшаңдыққа, қызығу оянауға баулу, ойына деген қызығушылықтарын, белсенділіктерін арттыру. Балаларды сауағатты өмір салтына тәрбиелеу. <b>Ойынның шарты:</b> Арнайы сызықпен қоршаған ойын алаңында балалар жүгіріп ойнап жүреді. "Алпыштар" мен "еркекшілер" қолын жоғары көтерсе де өзін ет жақын жүрген ойыншының құа көңеледі, "еркекшілер" жүгіреді. <b>Ұсыныс:</b> Егер күш жетсе, екеуі орын ауыстырып, жана күтінші, ойында әрі қарай жалғастырады.</p> 	<p><b>Үзініс Жүгіруге арналған ойындар «Көбелектер бақалар»</b></p> 		<p><b>Ойын: «Көбелектер бақалар»</b> Мақсаты: Балалардың денсаулыққа, ойына деген құштарлықтарын дамыту, балалардың дене қимылдарын, бұлшық еттерін жетілдіру, ойын арқылы көңіл-күйлерін көтеру. Егтілікке, шапшаңдыққа, қызығу оянауға баулу, ойына деген қызығушылықтарын, белсенділіктерін арттыру. Жылдіктерге қамқорлық көрсете білуге тәрбиелеу. <b>Ойын барысы:</b> Бапаның шекарасы төртбұрышты етіп белгіленеді. Мұнда бақалар өмір сүреді. Үлділерге көбелектер ұшып келіп қонады. Ұлар бақа сияқты сөйлейді, қыздар көбелектер сияқты ұшпайды. <b>Ұсыныс:</b> ойында көбелектер, бақалар болып балалар ойнаушылар қатысады, тәрбиеші де қатысады.</p>		



#### 4 - ұйымдастырылған іс-әрекет

					
<p><b>Дене шынықтыру</b>  <b>Тақырыбы:</b> «Менің сүйікті жануарларым»  <b>Мақсаты:</b> музыка әуенімен нұсқауларды аса дәлдікпен орындау машықтарын, секіру машықтарын арттыру</p>	<p>«Қазақстан жануарлары ойын-жаттығуы – (музыка әуеніне сай әртүрлі жануарлардың жүрісін саалады).          Тізбекте бір-бірден тұрып, аңдардың жүрісін, жүгірісін салып жүреді, жүгіреді, түрлі тапсырмаларды орындайды. Бір-біріне кеслергі келтірмеуге тырысады</p>	<p><b>Музыка</b>  <b>Тақырыбы:</b> «Ыздіп аспаптар»  <b>Мақсаты:</b> - Әуеннің би сипатын сезіну, би қимылдарының элементтерін орындау</p> <p>Ән айту:          «Балдырғандар әні» (Г. Жотаева)          «Мен өнерлі баламын» (М. Омаров)          Музыкалық-ырғақтық қимылдар:          «Марш» (В. Дешевов) <b>Билер:</b>          «Шабандоздар биі» (үнтаспада «Жұмыр қылыш»          «Жүгітасу биі» (чех х. әуені)          Музыкалық аспапта ойнау:          «Еркем-ай» қазақтың халық әні (өндетен Б. Дәлденбай)</p>	<p><b>Дене шынықтыру</b>  <b>Тақырыбы:</b> «Дене қабілеттерін дамыту»  <b>Мақсаты:</b> бөрененің үстімен он-сол жанына қарай қырындап жүріп өтуде тепе-теңдік сақтауға үйрете түсу – дене бітімінің ақауларының алдын алу</p> <p><b>Тепе-теңдік сақтау – бөті</b>          сүртіленген бөрененің үстімен он-сол жанына қарай қырындап (сүйем қалам жасап) жүріп өту. (4 рет)          Жүрген кезде қолдарын түрлі сәйкес тәсілдермен ұстау ұсынылады.          Жерден көтерілген бөрененің үстімен жүріп өтуде динамикалық тепе-теңдік сақтау – денені түзу ұстау, еңкеймей басын жоғары ұстап, алға қарал, аяқты алдымен басын басып, сосын толық табанына</p>	<p><b>Дене шынықтыру</b>  <b>Тақырыбы:</b> «Доппен ойнап, көңілді көтері!»  <b>Мақсаты:</b> допты жоғары лақтырып, сілтеге түсіп, қайтадан ыршыған допты екі қолмен қатып алу, жоғарыға лақтырған допты саусақтарды ашып, допты қатып алу машықтарын жетілдіру</p> <p>Допты жоғары лақтыру, жерге түсіп қайтадан ыршыған допты екі қолмен қатып алу. (5 рет) Допты алды жақтан жоғары лақтырып, саусақтарды ашқан күйде оны қатып алып, допты кеудеге қысу. Жаттығуды жаппай орындау (топ болып) әдісімен орындайды. Допты басының артына лақтырмауға, бір орындарында қозғалмай тұруға тырысады. Егер доп доқалап кетсе, оны қолға</p>	<p><b>Музыка</b>  <b>Тақырыбы:</b> «Күгі серуен»  <b>Мақсаты:</b> Әннің сипатын қабылдау, дауысын дұрыс келтіріп орындау, ырғақтық бейнесі мен динамикасын дәл беру</p> <p>Музыка тыңдау:          «Қазада» (П. Чайковский)          Ән айту:          Күгі әуен» (А. Досмағалбет)          «Балдырғандар әні» (Г. Жотаева)          Музыкалық-ырғақтық қимылдар:          «Марш» (Е. Андосов) <b>Билер:</b>          «Шабандоздар биі» (үнтаспада «Жұмыр қылыш»          «Ылғис үйренейік» жиналынан)          Ойындар, хорводелтар:          Ән-ойын "Етек-етек" (Г. Сарыбаспа)</p>



		басу керектігіне бағста назар аудару керек	Берелі. Дипти себетке апарып салып (балшымен бірінші тізбектің балалары, сонан соң екінші тізбектің балалары орнындайды), орындарына барып тұрады		
<b>Серуенге дайындық</b>	Кімдерді реттілікті сақтап дұрыс киінуге үйрету	Кімдерді реттілікті сақтап дұрыс киінуге үйрету.	Кімдерді реттілікті сақтап дұрыс киінуге үйрету.	Кімдерді реттілікті сақтап дұрыс киінуге үйрету.	
<b>Серуен</b>	Серуенге қызығушылық туғызу; балалармен жеке әңгімелесу; серуенге ойын материалдарын тандау; серуенде балаларды әрекет етуге ынталандыру.				
<b>Еңбек</b>	Қоқыстарды жинау	Алаштарды жинақтау	Сары жапырақтарды жинау	Құстарға жем пашу	
				Кімдерді жинақтау	
<b>Қимылды ойындар</b>	«Кей қалам»	«Тыныш жүзгіріп өту»	: «Ұшты-ұшты»	«Аталған аташқа жүзгіріп бар»	
	Максаты:-балаларды ойын ережесін дұрыс орындауға үйреті, ептілікке, шапшаңдыққа тәрбиелеу			«Белгіні таңда»	
<b>Жеке жұмыс</b>	Балаларға өз отбасыларының дәстүрлері туралы сюжет сәуды ұсынады	Қандай геометриялық фигураларды білесің? Қағаз үлгі дегеніміз не?	Сөйлемдерді нитонаншыя бойынша ашырапта отырып (хабарды, сұрауды, лепті), сөйлеу барысында қолдану	Үй жануарларын тәртіпті үшін қажетті жағдайларды атап бер?	
<b>Балаларды үйге қайтару</b>	<b>Ана –аналарға кеңес</b> - баланың «социалдық көкжиегінің» кеңейтініз, аудараты өзмен құрлас балалармен көбірек ойнатыңыз, жолдастарына қонаққа барсын, әжесінде қолғау қалсын т.с.с. Осындай тәжірибе жинақтаған бала өз құрдастары мен үлкендер арасында тез үйренісіп, тіл табысатын болады.	<b>Ана –аналарға кеңес</b> Елқашан балаға қол жұмсамаңыз. Қиын жағдайда үнесі бірге болыңыздар	<b>Ана –аналарға кеңес</b> - Үйдегі жағдайда баланың өзіне - өзі қызмет етудің алғы шарттарына үйрету беріңіз: жуыну, қолын сүрту, шешінту, өз бетімен тамақтану, тамақ ішкенде қасықты пайдалану, горшокқа сұрану. Кімдері міндетті түрде өзіне ынталы болуға шарт: шалбар не болмаса шورتты замоқсыз, белдеушесіз.	<b>Ана –аналарға кеңес</b> Егер Сіздің баланыз көпшілі, өз-жақындарыңыз бен бірге бөтен адамдарды жатырқамаса, ойын кезінде өздігімен ойнай білсе, мінсіз айлық өз құрдастарымен мейрәмді болса мектепке келген күннен бастап – ақ үйреніп кететіне сеніңіз.	<b>Ана –аналарға кеңес</b> - балашымен жағымды эмоционалды жағдайлар жасау қажет, ол көбіне ата – ана жағынан болуы қажет, мектеп туралы, оның өзіне керектігін түсіндіріп баланыңды сүйіп, айтылып, жиі оған өз мейірімділігі көрсетіңіз. Екіншіде болсын Сіз көбірек осындай жағымды бірлесеніз Сіздің баланың мектепке тез бейімделі. Баланыңды көзіңше мектеп туралы өзіндік толғандыратын мәселені айтудан аулақ болыңыз.



## Тәрбиелеу-білім беру процесінің циклограммасы

Мектепалды даярлық 0 сынып

Балалардың жасы 5 жас

Жоспардың құрылу кезеңі 1-апта 3 - 7 қазан 2022-2023 оқу жылы

Күн тәртібі	Дүйсенбі	Сейсенбі	Сәрсенбі	Бейсенбі	Жұма
Балаларды қабылдау	Мұғалімнің балалармен қарым-қатынасы: отбасы дәстүрлері туралы жеке әңгімелесу, қарым-қатынас және көтеріңкі көңіл-күй орнатуға ойындар ұйымдастыру. Жағымды жағдай орнату				
	« <i>Біз бақытты баламыз</i> » Келішенберге тұрайық Қолымызды ұстайық Күлімсілік күлейік. Тағу болып жүрейік.	« <i>Мен әдепті баламын</i> » Амандау үлкенге, Тәрбиенің басы той, Ал, кәнекі барыңа, Сәлем деңік үлкенге.	« <i>Нәр алып</i> » Аман-есен болайық, Бейбітшілік қалайық! Күнге қарап шуақтанып, Сұта қарап нәр алып, Табиғаттан шабыттанып, Денсаулықпен ойнап-күліп жүрейік.	« <i>Қуш, шаттан!</i> » Қуш, шаттан! Қуан, шаттан! Қуанатын күн бүгін, Қайырлы таң! Қайырлы күн! Күліп шықты күн бүгін.	« <i>Қайырлы таң!</i> » Қайырлы таң! Ормандар мен далалар, Қайырлы таң! Достасқан бар Балалар, Қайырлы таң! Жора-жолдас, ұл мен келді!
Ата-аналармен әңгімемен әңгімелесу, кеңес беру	Ата-аналармен әңгіме: Балалардың тазалығы жөнінде кеңес беру	Ата-аналармен әңгіме: Ата-аналарға балаларын ертеңгілік жаттығуға үлгертіп алып келулерін ескерту.	Ата-аналармен әңгіме: Балалардың жетістік пен дәрежесі үшін емес, сол қалпында сөзсіз қабылдап жақсы көретініңізді сездіріңіз.	Ата-аналарға балаларды тамақтарын тауысып жеуге үйретулерін ескерту.	Ата-аналармен әңгіме: «Дұрыс тамақтануға баулу»
Балалардың дербес әрекеті (бау қимылды ойындар, үстел үсті ойындары, бейнелеу әрекеті, кітаптар қарау және тағы басқа әрекеттер)	Үстел үсті ойыны – назм: «Жыл мәзірлері» Балалармен қыс мәзірлі туралы әңгімелесу.	Құрылыс ойындары: «Қардан үйшік жасаймыз»	Фотосуреттер қарастыру: «Қысқа ойындар түрлері» Фотосуретте бейнеленген ойын түрлерін атау.	Үстел үсті театры: «Тажайып қас» және т.б. тақырыптар бойынша сюжетті картиналар қарастыру.	Сюжеттік ойындар: «Қыстың қыздықты сәттері» сркін сурет салу. Дюйын: «Қар»
Жаттығу жасау	Таңғы жаттығу кешені № 3				




<p>Ұйымдастырылған іс-арекетке дайындық</p>	<p>Жылдулық сәті: Атам мені «Айым»-дейді, Мен мұнайсам ұайым жеңді. Атам мені «Күнім»-дейді, Мен қуансам күлім -дейді.</p>	<p>Жылдулық сәті: Қуанамыз күлеміз, Бар әлемде сүйеміз. Қол ұстағып, қуанып, Достарымен бір жүрміз.</p>	<p>Жылдулық сәті: Шығарымн сені берді Жолдастарым кел бері Толтырайық шаттыққа, Дөңеленген шенберді.</p>	<p>Жылдулық сәті: Бақыт толы шенберге, Шаттық толы шенберге, Қол ұстағып келдік біз, Жан достарымыз енді біз.</p>	<p>Жылдулық сәті: Достар бері келіңдер, Қолдарыңды беріңдер. Шаттық толы шенберге Қуанышпен еніңдер.</p>
<p><b>1 - ұйымдастырылған іс-арекет</b></p>					
<p>Білім беру ұйымының кестесі бойынша ұйымдастырылған іс-арекет</p>	<p>Сөйлеуді дамыту Тақырыбы: Менің атам Мақсаты: Суретке қарап, әңгіме құрауды, бұғына бөруді дамыту  Диалогикалық ойын: «Отбасы мүшелерін ата» Ойын шарты: жұмыс дәптеріндегі тапсырма орындалды. Суреттегі отбасы мүшелерінің атап, шапалақ ұру арқылы бұғына бөледі. Педагог әр бұғына бір дауысты дыбыс болатынын балалардың естеріне салады</p>	<p>Сауат ашу негіздері Тақырыбы. «Қатан дауыссыз дыбыстар» Мақсаты: - Қатан дауыссыздарды қайтату арқылы естерінде сақтау.  «Кім көп сөз ойдайды» диалогикалық ойынды - К дыбысынан басталатын сөздер ойлап айтқындар - Кітап, кілем, кім, кілт, киіз - Т дыбысынан басталатын сөздерге мысал келтіріңдер. - Тата, тарақ, тау, тиін, темір, түлпар, тоқ, тоқылақ, тотықұс, торық, теңіз, тіс.</p>	<p>Сауат ашу негіздері Тақырыбы. Ұяң дауыссыз дыбыстар Мақсаты ұяң дауыссыз дыбыстар туралы білімді меңгерту.  «Дыбыс бер» диалогикалық жаттығуы - Мен сендерге сөздер айтамын, ұяң дауыстан басталған сөзді естесендер, қол шапалақтағындар - Парта, балық, вагон, сөбіз, тарак, доп, жапыр, шарыпа, тата, домбыра, гүл, бөтеске. «Сөзге ұяң дауыстан басталатын сөзді көрс» Мен диалогикалық жаттығуы - Мен сендерге бірінші сөзді айтамын, ал сендер мағынасы бойынша келесін, ұяң дауыссыз дыбыстан басталатын сөзді жақтап айтуларын керек. Мысалы: үстел ... (біне), қоян ... (жүйрік), саят ... (домалақ), қызды ... (доп), ала ... (жолбарыс), ақ-қара ... (жолпақ), әлемі ... (гүл), ұяң ... (вагон), бақылауық ... (бақа), білімді ... (талым), жайылып жүр ... (қалың), күмбірлеген ... (домбыра), желіорейді ... (жағала), зымдыран ... (ұшты), әлемі ... (зырылдауық) т.б.</p>	<p>Сауат ашу негіздері Тақырыбы. Үнді дауыссыз дыбыстар Мақсаты: Үнді дауыссыз дыбыстар туралы білімді меңгерту.  «Сөзге үнді дыбыстан басталатын сөз көрс» Мен диалогикалық жаттығуы - Мен сендерге бірінші сөзді айтамын, ал сендер сол сөзге мазмұны сәйкес келетін, үнді дауыссыз дыбыстардан басталатын сөз жапқауларын керек. Мысалы: сүйкімді ... (мысық), жүзірік ... (аяу), дәмді ... (нан), әлемі ... (рәушан), дәмді ... (раушан), қата ... (умажделігіні), атам ... (риза), бала ... (маптыдан), ақалды ... (мүғалім), үлкен ... (үй), әкем ... (риза), қыз Ұяңды (ұяңды), ... жайылды (мап) т.б.</p>	<p>Көркем әлебиет Тақырыбы. «Менің ойыншықтарым» (өлеңді жаттау) Мақсаты өлеңді жаттау арқылы мәнерлеп оқуға дағдыландыру.  Диалогикалық ойын: «Бұл қандай ойыншық?» Ойын шарты: Қоржын ішінде бірнеше ойыншық болады. Балалар қоржынға қолын салып, қормей, сипап сезу арқылы қандай ойыншық екенін табыды. Ойыншық туралы өз ойын айтады.</p>

Үзіліс : Затты лақтыру мен қағып алуға арналған ойындар  
«Лақтыр да,қағып ал»



Суретті тіл ұстарту:  
 Ша – ша – ша  
 Айшаның шанасы тамаша (ша)  
 Са – са – са  
 Қасқыр соқты Мү (са)  
 Ол – ол – ол  
 Ағашта лимон ж(ол)  
 Ра – ра – ра  
 Дүкеннен нан алды Са (ра)  
 Із – із – із  
 Тамаққа қосты сәб(із)  
 Жү – жү – жү  
 Ыдысты тазалап (жү)




2 - ұйымдастырылған іс-әрекет

<p><b>Қоршаған орта</b>  <b>Тақырыбы:</b> Тұрмыстық техника, оның қажеттілігі.  <b>Мақсаты:</b> Тұрмыстық техника, оның қажеттілігі.  <b>«Көп ойла, сөз ойла» ойыны.</b>        Балалар екі топқа бөлінеді. Бірінші топ үй жиһаздарын атақды. Екінші топ тұрмыстық техника заттарын атайды. Қай топ көп сөз айтса, сол топ жеңімпаз атанады.</p>	<p><b>Математика негіздері</b>  <b>Тақырыбы:</b> 10 саны  <b>Мақсаты:</b> 0 және 10 сандарының құрамы және олардың жазылуы туралы білімін қалыптастыру  <b>Ойын жаттығуы:</b> «Дұрыс көрсет». Сан мен цифрдың арақатынасы туралы 15-кестелест санлық суреттермен жұмыс жасайды. Балалар 21-кестелест дөмонстрациялық материалдан саны бар карточканы көрсетеді. – Алданын қолыңда неше сәусәк бар? (10 сәусәк).</p>	<p><b>Математика негіздері</b>  <b>Тақырыбы</b> 10 саны  <b>Мақсаты:</b> 10 санының жазылуы заттардың санымен сәйкестендіруге үйрету. Заттарды санау және ретімен санау, тура және кері санау дағдыларын жетілдіру; 10 санын дұрыс тануға және бейнелеуге үйрету.  <b>Ойын жаттығуы:</b> «Санау» Педагог ойыншыларға 1-ден 10-ға дейін санауды ұсынады. Бұны тура санау деп атайды. 10-нан 1-ге дейін кері санауды ұсынады. Бұны кері санау деп атайды. Ойыншыларды ретімен: бірінші, екінші, үшінші...оныншы, және кері: оныншы, тоғызыншы, сегізінші, санауды сұрайды</p>	<p><b>Математика негіздері</b>  <b>Тақырыбы</b> Заттарды өлшемі бойынша салыстыру  <b>Мақсаты</b> - заттарды өлшемі бойынша салыстыру біліктілігін қалыптастыру  <b>Практикалық жұмыс</b>        Кесілген парақтарды балаларға жүлпен немесе топпен таратады. Паракты жіктеуге арналған тапсырма: көлемі бойынша үлкен және кіші; түсі бойынша – сары, қызыл, жасыл.</p>	<p><b>Қоршаған орта</b>  <b>Тақырыбы:</b> Барлық ағаштардың жапырағы түсе ме?  <b>Мақсаты:</b> Күзгі табиғаттағы маусымдық өзгерістерді бақылап, бір-бірінен ажырата білуге үйрету.  <b>«Қайтесының жапырағы өскені тана» атты дидактикалық ойын ойнауға шақырады (әліппе-даптердесті тапсырма).</b>  <b>Мақсаттары:</b> Балаларды ағашты жапырағына қарап тануға үйрету. Ағаштар мен бұталардан түскен жапырақтарды жинау. Педагог жапырақтың қандай ағаштан немесе бұтадан түскенін анықтауды, түскен жапырақтарға қарап дәлелдеуді (құжастығын табуды) ұсынады. Ойын аяқталған кезде педагог мынадай үзге береді: (Педагог үзделерді айтты тұрады, балалар қайталайды). Ағаштардың бұтақтарын жұдырмауға үзге береміз! Ағаштарды сұрауға үзге береміз! Ағаш жапырақтарын жұдырмауға үзге</p>
		<p><b>Ойын: «Лақтыр да, Қайып ал»</b>  <b>Мақсаты:</b> Балаларды ептілікке, шалшаңдыққа тәрбиелеу. Тәрбиешінің берген белгісін мұқият тыңдай білуге үйрету.  <b>Ойынның шарты:</b> Балалар алғанда еркін орналасады әр біреуінің қолында бір-бір доптан болады. Тәрбиешінің «баста», - деген белгісі бойынша балалар допты жоғарыға лақтырып қатып алады. Әр бала неше рет лақтырып қатып ала алады, соны санайды.</p>		



				беректі! Аспаптың сабылған саялауында уәле беректі! Аспаптардың түбін қосқыда уәле беректі! Ағаш дәнекрен аяқтәуе! Алғабдан күстерді үркітпеге уәле беректі
--	--	--	--	--



Үзіліс: Жүгіруге арналған ойындар «Айдаһардың құйрығы»

<p>Тілді жаттықтыратын тақпақ</p> <p>Кім келді? Қане, қане кім келді? <b>Біз, біз, біз!</b> Апа, апа бұл сіз бе? Иә, иә, иә! Әке, әке бұл сіз бе? Иә, иә, иә! Ағатайым бұл сіз бе? Иә, иә, иә! Қарындасым бұл сен бе? Иә, иә, иә! Біздер тату жан уә Иә, иә, иә!</p>		<p>Ойын: «Айдаһардың құйрығы» Мақсаты: Балалардың есте сақтау қабілеті, бақылағыштығы жақсарады. Ойынның шарты: Әте қызық ойын! Ойынға қатысушылар бірінің артына бірі тізбектегі белдерінен ұстап тұрады. Ең бірінші тұрған бала - «Айдаһардың басы». Ең соңғысы - «құйрығы» болады. «Айдаһардың басы» ең күрделі жолдармен жүре отырып өз «құйрығын» ұстап алуға тырысады. ұсыныс: Оның мақсаты - ұстап алу, «құйрықтың» мақсаты ұстамау, қайткені де қашып құтылу. Егер «құйрық» ұсталып қалса, ол - «бас» болады. Ойын өз жалғасын табады.</p>
--	---	--

3 - ұйымдастырылған іс-әрекет

<p>Қазақ тілі</p> <p><b>Тақырыбы:</b> Көкөністер <b>Мақсаты</b> жана сөздерсізді лыбыстарды дұрыс айтуға машықтандыру, жаттықтыру</p> <p><b>Ойын:</b> «Кім жылдам?» себетке көгөністерді жипайды, атайды, сипаттайды. «Жеміс-көгөніс дүкені» демонстрациялық материалдармен</p>	<p>Қазақ тілі</p> <p><b>Тақырыбы:</b> Жемістер <b>Мақсаты</b> күнделікті жиі қолданылатын жемістердің атын білуге үйрету</p> <p>Дидактикалық ойын: «Тажайып қоржын». Қоржынның есініші жатын ашала.</p>	<p>Сөйлеуді дамыту</p> <p><b>Тақырыбы:</b> Менің атам. <b>Мақсаты</b> Сұрақтарға жауап беріту арқылы ойлау қабілеттерін дамыту.</p> <p>Е.Өтегілеудің «Бес саусақ» өлеңін педагог мәнерлеп оқиды.</p> <p>Басбармағым – атам, Үйдің данасы,</p>	<p>Көркем әлебиет</p> <p><b>Тақырыбы:</b> Менің ойыншықтарым» (өлеңді жаттау)</p> <p><b>Мақсаты</b> Өлең тілінің бейнелілігін сезінуге бөлу</p> <p>Өлең мазмұны бойынша сұрақтар: – Өлең ұнады ма? – Авторы кім? – Бұл өлеңде не туралы айтылған? – Қандай</p>	<p>Шығармашылық бейнелеу әректі</p> <p><b>Тақырыбы:</b> Қоржынды сәндіміз <b>Мақсаты:</b> - - қазак оқоларының көп түрлілігі туралы түсініктерін кеңіту, балаларға қоржынды салу техникасы мен оны әшекейлеу техникалары туралы білім беру. - аталған заттардан қалауы бойынша мүсінделу және оларды ою-өрнектермен және қосымша заттармен (моншак, дан және т.б.) безендіру</p>
---	---	---	--	--




<p>жүмөсү, балалар сүрөткө карап, дүкенде кандай көтөнү сатылганын атайы. Педогог аялы менен өзі айталы: Дүкенде кнр бар. Дүкенде кызанак бар</p>	<p><i>Педогог жеметтерди бир-бирден атайы. жана сөздөр менен тааныштырады.</i> Күз мезгилинде жеметтер пшесл. Мынау – өрпк. И-ик – мине, өрпк. Мынау не? Өрпк – өрпк. Өрпк – жеміс. Өрпк не? Өрпк – жеміс. Өрпк кандай? Өрпк дәмдл. Мынау – анар</p>	<p>Балат үйрөк – эжем, ошак анасы. Орган терек – экем, отау панасы, Шалдыр шүмөк – шешем, шалдыр акары, Титтей бөбөк – мен, барниин баары</p>	<p>ойыншыктар туралы сөз болды? – Сенде кандай ойыншыктар бар? – Саган кандай ойыншык ұнады? – Мынау – кулынышк. Кулынышактын түсі кандай? – Кулынышактын жалы кайда болды? – Сен кулынышакты кайдан көрдүң? – Кулынышак туралы не білетіңиз? эңтмелеп бер</p>	<p>-Катак халыктан түрмөктөйк аягыранмен таныштыру; аягыран аягыран калуы болыпша кнпн жемісін; отарды ою-орнектөр менен бекендіру; – Ойынға кижетті құрылысты біркөсіп ойдан құрастыруға, алааты жұмысты бірге жоюларуға, бір-бірінен келісіп орындауға, дайын құрылыстан ойнуға мүмкіндік беру</p> <p><b>Топтық жұмыс</b></p>
<p><b>«Табигат құбылыстарын ажыратып алардың қасиеттерін ата»</b> Мақсаты:Қасиетіне қарай:қар мен жаңбырды ажырата білу,табигат құбылыстары жөніндегі білімдерін бекіту,қатты,жұмсақ,ериді,бұға айналады. Көрнекіліктер:қар мен жаңбыр бейнеленген суреттер. Ойын барысы: Балаларға қар мен жаңбырдың суреттерін көрсетіп,олардың бір-бірінен ажыратып айту тапсырылады. Білімдерін анықтау барысында табиғат құбылыстардың қасиеттерін айтып берулері керек.</p> 	<p><b>Үзіліс: Қозғалмалы зерек ойындар «Жер,су,ауа» ойыны.</b></p> <p><i>Тұл және ойн ісін»</i></p> 	<p><b>Ойын: «Жер,су,ауа»</b> Мақсаты: балаларға берілген тапсырманы тез шешуге,жылдам жауап беруге,жерде ауада,сула не болатынын дұрыс айтуға төселдіру,қоршаған ортаға қамқорлық сезімен тәрбиелеу. Көрнекіліктер:асық Шарты:балалар дөңгелепін отырады.Бір бала ортаға шығып балалардың кез келінен асық лақтырып жібереді де жер су ауа деген сөздің бірін айтады.Егер бала жер десе асықты қатып алған сезіміне асықта лақтырып шығып,балалардың кез келгеніне асықта лақтырып жібереді.Де жер, су ауа деген сөздік бірін айтады.Егер бала жер десе,асықты қатып алған бала жерде тіршілік ететін құстарды,адамдарды,өсімдіктерді атайды.Ал су сөзі айтылса,балық балардың аты аталады.Ауа дегенде құстарды айтуы тиіс. Осылай ойын жалғаса береді.</p>		

4 - ұйымдастырылған іс-әрекет



	<p><b>Дене шынықтыру</b> Такырыбы «Біз әртүрліміз» Мақсаты: Жерде созылып жатқан арқан үстінде бір бүйірмен динамикалық теге-теңдікті сақтап жүруге үйретуді жалғастыру</p> <p><b>Кимыл-қозғалыс ойыны:</b> «Мысық пен торғайлар» (4 рет). «Торғайлар» орындақта, гимнастикалық қабырғаның тепкішегінде отырады. Балалар торғайлардың қимылын ың-ишарамен көрсетіп отырады. Белгі бойынша «мысық» келіп, «торғайларды» қуады. Олар бағыттарын өзерттіп қашады. Ұсталғандар ойынан шығады</p>	<p><b>Музыка</b> Такырныбы «Күзгі серуен» Мақсаты: Шығармалардың эмоциялық мазмұнын, олардың сипатын, көңіл күйін ажырату, әсерлі реңктерін ажырату</p> <p><b>Музыка тыңдау:</b> «Казан» (П. Чайковский) Ән айту Күзгі әуені» (А. Дюкаганбест) «Балдырғандар әні» (Т. Жотаева) Музыкалық-ырғақтық кимылдар: «Марш» (Е. Андосон) Билер: «Шабандоздар бині» (Ұнтаспада «Жұмыр қылыш», («Билеп үйренейік» жиналынан) Ойындар, хороводтар: «Өн-ойын "Етек-етек"» (Т. Сарыбаева)</p>	<p><b>Дене шынықтыру</b> Такырныбы «Зейінді боламыз» Мақсаты Өзгерінін жетілдірерін шотырдауыра алу шеберліктерін (қанықтарын) қалыптастыруды, кимыл-қозғалыс үйлесімділіктерін дамытуды және анализатор жүйесерін біріктіруді қалыптастыруды жалғастыру</p> <p><b>Кимыл-қозғалыс ойыны:</b> «Қасқырға қақпа» (4 рет). Шенберде қол ұстазын тұрады. Бул – аңшылардың қақпанын құруы. Белгі бойынша «аңшылар» қолдарын көтерсең, «қасқырлар» әртүрлі бағытта еңбетеп жүреді. «Аңшылар»:</p>	<p><b>Дене шынықтыру</b> Такырныбы «Бірінші бол!» Мақсаты -Қолды еркін қозғал, жүргізуші мен бағытты өзерттіп, бауу қарқынмен жүгіруді үйрету. Қысқа секіріпмен секіруге үйретуді жалғастыру, қолдарымен секіріптені шенбер бойымен және тік айналдарға білу іскерліктерін дамыту Кимыл-қозғалыс ойыны: «Тығылмақ» (3 рет). Ойыншылар шенбер бойына тұрады. Көзі байланған жүргізуші ортада тұрады. Педагогтің белгісі бойынша балаларды тауып ұстауға тырысады, ал балалар зал ішінде әртүрлі бағытта ақырын қозғалып жүреді.</p>	<p><b>Музыка</b> Такырныбы «Күз – жомарт» Мақсаты Дюкаганбест орындаптың күй жанрымен таныстыру</p> <p><b>Музыка тыңдау:</b> «Саржайлау» (Тәттібест) Ән айту: «Күзгі әуені» (А. Дюкаганбест) «Балдырғандар әні» (Т. Жотаева) Музыкалық-ырғақтық кимылдар: «Жеңіл би» (Т. Ломова) Билер: «Шабандоздар бині» (Ұнтаспада «Жұмыр қылыш» («Билеп үйренейік» жиналынан) Ойындар, хороводтар: «Қандай ырғақ» (К. Қуатбаев)</p>
Серуенге дайындық	Кимдерді реттілікті сақтап дұрыс кіннуге үйрету.	Кимдерді реттілікті сақтап дұрыс кіннуге үйрету.	Кимдерді реттілікті сақтап дұрыс кіннуге үйрету.	Кимдерді реттілікті сақтап дұрыс кіннуге үйрету.	Кимдерді реттілікті сақтап дұрыс кіннуге үйрету.
<b>Кеңістікті бағдарлауға арналған ойындар</b> <b>«Жаппалақ»</b>					



<p><b>Серуен</b></p> <p>Тіл жаттығулары:</p> <p>«Аудармалас» Мақсаты: -әр түрлі түстерді қапталан бекіту; -сөздік қорын байыту; -диалогтарды дұрыс және анық айтып бекіту; -балаларды: «Қандай?», «Не істейді?», т.б. сұрақтарға толық сөйлеммен жауап беруді үйрету; -заңтардың түрін, түсін, дәмін, пішінін дұрыс айтып қаптау; -диалогтың сөздігі орынның тауып айту; -балаларға сөз тіркестерін және сөйлемдерді құрастырып айтып үйрету; -балалардың еске сақтау, есту, ойлау қабілеттерін және зейіндерін дамыту; -қолдың ұсақ моторикасын дамыту;</p>			<p><b>Ойын: «Жапалақ»</b></p> <p>Мақсаты: Балалардың денсаулыққа, ойынға деген құштарлықтарын дамыту, балалардың дене қимылдарын, бұлшық еттерін жетілдіру, ойын арқылы көңіл-күйлерін көтеру. Егтілікке, шапшаңдыққа, қызығу ойнауға баулу, ойынға деген қызығушылықтарын, белсенділіктерін арттыру.</p> <p>Шарты: «Жапалақ» сайланады, ол барлық ойнаушылардан алысқа тұрады. Оның «ұсынып», басқа ойнаушылар жағ-жаққа тарап кетеді. «Жапалақ»: «Күн туы, барлығымыз ойнамыз!» дейді, сол естге барлығы жүгіріп, қимылдайды. «Жапалақ»: «Гүн болды, барлығын қимылдамылар, жапалақ ұшайды!» дегенде барлық ойнаушы балалар тыныш тұрып, қимылдамаулары керек.</p> <p>«Жапалақ» балалардың арасында жүріп, қимылдаған бір-екі баланы өз ұсыныа ескетеді. Бір бала қалғанша ойын жалғасалды.</p>		
<p><b>Балаларды үйге қайтару</b></p>	<p><b>Ата-аналарға кеңес</b></p> <p>Егер Сіздің баланыз көпшілі, өз-жақындыларыңыз бен бірге бөтен адамдарды жатырқамаса, ойын кезінде өздігімен ойнай білсе, мінезі ашық, өз құрдастарымен мейрiмді болса мектепке келген күнінен бастап – ақ үйренiп кететiне сенiңiз.</p>	<p><b>Ата-аналарға кеңес</b></p> <p>Егер Сіздің баланыз көпшілі, өз-жақындыларыңыз бен бірге бөтен адамдарды жатырқамаса, ойын кезінде өздігімен ойнай білсе, мінезі ашық, өз құрдастарымен мейрiмді болса мектепке келген күнінен бастап – ақ үйренiп кететiне сенiңiз.</p>	<p><b>Ата-аналарға кеңес</b></p> <p>- үйдесті жағдайда баланың өзіне - өзі қызмет етудің алғы шарттарына үйрете беріңіз: жуыну, қолын сүрту, шешіну, өз бетімен тамақтану, тамақ ішкенде қасықты пайдалану, торшоққа сұрану. Кімдері міндетті түрде өзіне ынтайлы болуы шарт: шапбар не болмаса шорты замоқсыз, белдеушесіз.</p>	<p><b>Ата-аналарға кеңес</b></p> <p>Егер Сіздің баланыз көпшілі, өз-жақындыларыңыз бен бірге бөтен адамдарды жатырқамаса, ойын кезінде өздігімен ойнай білсе, мінезі ашық, өз құрдастарымен мейрiмді болса мектепке келген күнінен бастап – ақ үйренiп кететiне сенiңiз.</p>	<p><b>Ата-аналарға кеңес</b></p> <p>- баламен жағымды эмоционалды жағдайлар жасау қажет, ол көбіне ата – ана жағынан болуы қажет, мектеп туралы, оның өзіне керектігін түсіндіріп баланың сүйіп, аймалап, жиі отан өз мейрiмiңiздi көрсетiңiз. Баланыңды көзiңше мектеп туралы өзiңiздi толғаңдыратын мәселенi айтудан аулақ болыңыз.</p>



## Тәрбиелегу-білім беру процесінің циклограммасы

Мектепалды даярлық 0 сынып  
 Балалардың жасы 5 жас  
 Жоспардың құрылу кезеңі 1-апта 10 - 14 қазан 2022-2023 оқу жылы

Күн тәртібі	Дүйсенбі	Сейсенбі	Сәрсенбі	Бейсенбі	Жұма
Балаларды қабылдау	Мұғалімнің балалармен қарым-қатынасы: отбасы дәстүрлері туралы жеке әңгімелесу, қарым-қатынас және көтеріңкі көңіл-күй орнатуға ойындар ұйымдастыру. Жағымды жағдай орнату				
	Үстел үсті, сауақ және т.б. ойындар.	Құрылыс ойындары	«Мен спортшымын» » Фотосуретте бейнеленген Суреттерді атау	Әңгімелесу. Спорт не үшін керек? әңгімелен беру	Сурет салу. «Футболшы»
Ата-аналармен әңгімелесу, кеңес беру	Ата-аналармен әңгіме: Балалардың тазалығы жөнінде кеңес беру	Ата-аналармен әңгіме: Ата-аналарға балаларын ертегілік жаттығуға үлгеріп алып келулерін ескерту.	Ата-аналармен әңгіме: Балалардың жетістік пен даражесі үшін емес, сол қалпында сөзсіз қабылдап жақсы көретінін білді сөздерін.	Ата-аналармен әңгіме: Ата-аналарға балаларды тамақтарын тауысып жеуге үйретулерін ескерту.	Ата-аналармен әңгіме: «Дұрыс тамақтануға болу»
Балалардың дербес әрекеті (бағу қимылды ойындар, үстел үсті ойындары, бейнелеу әрекеті, кітаптар қарау және тағы басқа әрекеттер)	«Сәлемдесу айнасы» Дене қызуларын мен тазалығын тексеру Дене шынықтыру шаралары. Жағымды жағдай орнату. Балалардың көңіл-күйлеріне назар аударып, қызуын өлшеп қабылдау.	Сюжетті-рөлдік ойын: «Қалай тамақтанамыз» Ірі құрылыс материалдарымен және конструкторлармен ойындар.	Ойын- жаттығу: «Жуыну» Альбомдар, сюжетті картиналар қарастыру, ірі құрылыс материалдарымен ойындар.	Ойын «Кімнің заттары?» (жақын адамдарының заттарын анықтау); Суретті кітапшаларды бояу, пазлдар, мозаика және т.б.	Сюжеттік ойындар: «Менің күн тәртібім», Айболит ертегісінен үзінді оқып беру; «Айболит кеңесі» үстел үсті театры және т.б.
жаттығу	Таңғы жаттығу кешені № 3				



<p>Ұйымдастырылған іс-әрекетке дайындық</p>	<p>«Біз бақытты баламыз» Кел, шенберге тұрайық, Қолымызды ұстайық, Күлімдейік күлейік, Тату болып жүрейік.</p>	<p>«Мен әдепті баламын» Амандасу үлкенге, Тәрбиенің басы ғой, Ал қанекі баріміз, Сәлем дейік үлкенге.</p>	<p>«Нәр алып» Аман-есен болайық, Бейбітшілік қалайық! Күнге қарап шұақтанып, Сұға қарап нәр алып, Табиғаттан шабыттанып, Денсаулықпен ойнап- күліп жүрейік.</p>	<p>«Қуан, шаптан!» Қуан, шаптан! Қуан, шаптан! Қуанатын күн бүгін, Қайырлы тан! Қайырлы күн! Күліп шықты күн бүгін.</p>	<p>«Қайырлы тан!» Қайырлы тан! Орманда мән даладар, Қайырлы тан! Достаққан бар Баладар, Қайырлы тан! Жора-жолдас, ұл мен қыз!</p>
<p><b>1 - ұйымдастырылған іс-әрекет</b></p>					
<p>Білім беру ұйымының кестесі бойынша ұйымдастырылған іс-әрекет</p>	<p>Сөйлеуді дамыту Тақырыбы. Қорыққанға қос көрнеді (ертегі) Мақсаты: «Г» – «Қ» дыбыстарымен таныстыру</p>	<p>Сауат ашу негіздері Тақырыбы. «Үнді дауыссыз дыбыстар Мақсаты: Үнді дауыссыз дыбыстарды басқа дыбыстардан ажыратуға үйрету</p>	<p>Сауат ашу негіздері Тақырыбы. Біз неңі үйрендік неңі білдік? Мақсаты дауыссыз дыбыстар туралы білімдерін бекіту.</p>	<p>Сауат ашу негіздері Тақырыбы. Біз неңі үйрендік неңі білдік? Мақсаты б. Дауыссыз дыбыстардың түрлерін ажыратуға жаттығулар жасау, қатан, үң, үңді дауыссыздарды қайталау арқылы естеріңізе сақтау</p>	<p>Көркем әдебиет Тақырыбы. «Менің елімнің рәміздері» Мақсаты әдеби шығармалары қоғамдық өмір оқиғалары туралы түсінігін дамыт</p>
<p>• Қорыққанға қос көрнеді ертегісінін оқу Дидактикалық ойын: «Белгілі дыбысқа сөз танда».</p>	<p>«Кім көп сөз айтты?» дидактикалық ойыны – Баладар, үнді дауыссыз дыбыстардан басталатын сөз айтуларын керек. Кім көп сөз ойлап айтты, соған фишка беріліп отырады. Ойын соңында жеңімпаз анықталады. Педагог балаларға көмек ретінде тақтаға үнді дауыссыз дыбыстардан басталатын бір суреттен іліп қояды. Мысалы, жақ, мисік, нап, радио, ұяқ, аң, үй, «Сөнге үнді дыбыстан басталатын сөз қос» дидактикалық жаттығуы – Мен сендерге бірінші сөзді айтамын, ал сендер сол сөзге мазмұны сәйкес келетін, үнді дауыссыз дыбыстардан басталатын сөз жапалауларын керек. Мысалы: сүйкімді ... (мысік), жүзірік ... (нап), дәмді ... (нап), әлемі ... (раушан), дәмді ... (раушан), қараз ... (умжақпаған), атам ... (риза), бала ... (мағлыды), ақылды ... (ағудай), үлкен ... (үл), ақыл ... (риза), киіз үйдің (үйел), ... жайылды (мап)</p>	<p>«Дұрыс көрсет» дидактикалық ойыны Педагог балаларға дауыссыз дыбыстардан басталатын сөздер айтады, балалар сөз қатан дыбыстан басталса, көк тортбұрыш, үңін дауыссыз дыбыстан басталса, көк түсті дөңгелекті, ал егер сөз үңді дауыссыз дыбыстан басталса, көк түсті үшбұрышты дауыссыз дыбыстан басталса, көрсетеді және қандай дауыссыз дыбыс екенін атап береді.</p>	<p>«Бұныдаң өзерт» дидактикалық жаттығуы – Мен сендерге қатан дауыссыз дыбыстардан басталатын бұнылар айтамын, ал сендер қатан дауыссыз дыбыстарды ұяң немесе үңді дауыссыз дыбыстарға ауыстырып айтамындар. Мысалы: па-ба, фа-ва, ка-га, ко-го, то-до, ше-же, сә-за, ха-ма, һа-һа, ца-һа, чо-ро, ше-ус, хо-һо</p>	<p>– Оған қалай аталады? – Авторы кім? – Сендерге өлең ұнады ма? – Өлеңде не туралы айтылған? – Еліміздің қандай рәміздері бар?</p>	
<p>Ойын шарты: Ертегідегі кейіпкерлердің бас әрпіне сөз ойлап айтты.</p>	<p>Мысалы: «Әже» сөзіндегі «Ә» дыбысына; «Қыз» дегендегі «Қ» дыбысына; «Тұдық» және «тышқан» деген сөздегі «Т» дыбысына сөз ойлайды</p>				





Үзіліс : Жүгіруге арналған ойындар  
«Торғайлар мен мысық»



**Ойын:** «Торғайлар мен мысық»

**Мақсаты:** балаларды ойынның шартын бұзбай ойнауға, белгі бойынша қимыл-қозғалыс жасауға дағдыландыру, зейіндерін, байқайшылықтарын, жүгіру дағдыларын дамыту.

**Шарты:** Жерді шеңбермен белгілеу керек 1/5-6м. диаметрмен. Ортада тәрбиешімен тағайындалған бала жүреді – ол мысық. Қалған балалар шеңбердің сыртында- олар торғайлар. Мысық ұйықтап қалады. Торғайлар шеңбердің ішіне ден жеуге кіреді. Мысық оянып кетеді де, торғайларды көріп, оларды ұстап бастайды. Торғайлар шеңберден шығуға асығады. Шеңбердің ішінен мысыққа ұсталған торғайлар, шеңбердің ортасында қалады. Мысық 2-3 торғайды ұстаған соң, тәрбиеші жана мысықты тандайды. Ұсталған торғайлар басқа ойнаушыларға қоюлады. Ойын 4-5 рет қайталанады.  
**Ұшыныс:** мысық ақырын барыпторғайларды ұстайды (қатты ұстамай, ақырын ғана қолын типізеді)



2 - ұйымдастырылған іс-әрекет

<p><b>Қоршаған орта</b> <b>Тақырыбы:</b> Арнайы көліктер. Жүк және жолаушылар көліктері <b>Мақсаты:</b> арнайы көлік түрлерінің не үшін қажет екенін түсіну; арнайы көліктер мен жай көліктердің мақсат-міндетін ажырата алу</p> <p><b>«Машине жабдыктары» ойыны.</b> Педагог машинне жабдыктарын айтады, балалар сол құралдың дыбысын келтіреді.</p>	<p><b>Математика негіздері</b> <b>Тақырыбы:</b> Заттарды өлшемі бойынша салыстыру <b>Мақсаты</b> заттарды өлшемі бойынша салыстыру біліктілігін қалыптастыру.</p> <p>Педагог 1-тапсырманы орындауды ұсынады. Суретке қарап, не бейнеленгенін айтады. Барлық заттардың көлемі бірдей ме? Үлкен заттарды – көк, кішкентай заттарды – қызыл түспен қоршап сызады. 2-</p>	<p><b>Математика негіздері</b> <b>Тақырыбы</b> Ұзындық. Шартты өлшеуішті пайдаланып, заттарды ұзындығы бойынша салыстыру. <b>Мақсаты:</b> ұзындық – заттардың созылғынқы болу қасиеті туралы, ұзындық туралы түсінік қалыптастыру.</p> <p><b>Ойын жаттығуы:</b> «Ретімен орналастыр» Педагог «Түрлі түсті Куйзәнер санау тақшалар» жыйынтықтан</p>	<p><b>Математика негіздері</b> <b>Тақырыбы</b> Ұзындық. Шартты өлшеуішті пайдаланып, заттарды ұзындығы бойынша салыстыру. <b>Мақсаты:</b> ұзындық – заттардың созылғынқы болу қасиеті туралы, ұзындық туралы түсінік қалыптастыру.</p> <p>Логикаға арналған ойын жаттығулары. Балалардың түсінігін тексеру және</p>	<p><b>Қоршаған орта</b> <b>Тақырыбы:</b> Арнайы көліктер. Жүк және жолаушылар көліктері <b>Мақсаты</b> Көлік түрлерімен таныстыруды жалғастыру, олардың қарапайым құрылысы және қажеттілігі жайлы ақпарат беру.</p> <p><b>«Сөйлемді дұрыс құрастыр» ойыны.</b> Тәрбиеші сөздерді</p>
---	---	--	---	--